

Update-Dokumentation



**Bitte unbedingt
lesen!**

ALBIS 
Die Arztsoftware.

Enthaltene Programmänderungen ALBIS Version 10.00.068

Inhaltsverzeichnis

1	Privatliquidation.....	2
1.1	Standardtarif und Basistarif – Faktorübernahme	2
1.2	GOÄ /BG-UV Wartungslauf	2
2	Karteikarte/Schein	2
2.1	Löschen von Einträgen aus der Karteikarte	2
2.2	Nachtragen von Leistungsziffern in die Karteikarte	3
2.3	Sichtbarkeit von Scheinsymbolen beim Aufruf eines Patienten.....	3
3	Terminkalender – Tagesübersicht.....	3
4	Biometriedaten – Absturz.....	3
5	AKR (Ambulante Kodierrichtlinien) –Ampel – Performance Verbesserung.....	3
6	HZV AOK FA Kardio & AOK FA GASTRO	3
7	Laborbefunde in der Karteikarte.....	4
8	SMS-Versand	4
9	Einlesen der Chipkarte.....	4

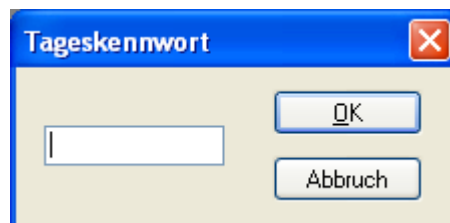
1 Privatliquidation

1.1 Standardtarif und Basistarif – Faktorübernahme

Diverse Zusatzziffern (z.B. 448) haben laut Stammdaten GOÄ eine einfache Faktorzuordnung, den Faktor 1,0. Wählt man den Standardtarif aus und kombiniert diesen mit einer Zusatzziffer, wird auf der Rechnung eine Faktorsteigerung von 1,8 angezeigt, da der Faktor aus den Stammdaten Rechnungsarten genommen wird. Mit der neuen Version von ALBIS wird der Faktor bei den Zusatzziffern direkt aus den Stammdaten GOÄ ausgelesen.

1.2 GOÄ /BG-UV Wartungslauf

Mit der neuen Version von ALBIS haben Sie die Möglichkeit einen Wartungslauf Ihres GOÄ/BG-UV-Stamms durchzuführen. Hierbei werden die Ziffern mit einem neuen, korrekten Gültigkeitsdatum und Faktorzuordnung versehen. Um den Wartungslauf zu starten gehen Sie bitte über den Menüpunkt Optionen Wartung Korrektur GOÄ und wählen Ihren Stamm (GOÄ oder BG-UV) aus welchen Sie korrigieren möchten. Sie erhalten folgenden Dialog:



Bitte erfassen Sie hier das Tageskennwort und betätigen den Druckknopf OK. Der Wartungslauf startet sofort im Anschluss.

Wichtiger Hinweis: Das Tageskennwort können Sie bei Ihrem zuständigen ALBIS Vertriebs- und Servicepartner erfragen.

2 Karteikarte/Schein

2.1 Löschen von Einträgen aus der Karteikarte

Bei gewisser Schalterstellung in ALBIS konnte es dazu kommen, dass ALBIS beim Löschen einer Zeile aus der Karteikarte stehen bleibt und nicht mehr reagiert. Dieser Effekt kann mit der neuen ALBIS Version nicht mehr auftreten.

2.2 Nachtragen von Leistungsziffern in die Karteikarte

Wurden Ziffern in die Karteikarte nachträglich eingetragen und anschließend wieder auf das heutige Datum gestellt, standen die Ziffern doppelt in der Karteikarte und auf dem Schein. Dieses wurde in diesem Update aktualisiert, so dass die Abrechnungsziffer nur einmalig erscheint.

2.3 Sichtbarkeit von Scheinsymbolen beim Aufruf eines Patienten

Mit älteren ALBIS Versionen konnte es dazu kommen, dass beim Aufruf von Patienten die angelegten Scheine bzw. Scheinsymbole nicht mehr sichtbar waren. Dabei handelte es sich jedoch lediglich um einen Anzeigefehler, da die Scheine vorhanden waren und nicht zur Anzeige kamen. Dies wurde allerdings nun wieder so angepasst, dass alle angelegten Scheine angezeigt werden.



3 Terminkalender – Tagesübersicht

Haben Sie in der Tagesübersicht in dem kleinen Terminkalender in der Monatsübersicht das Datum gewechselt, so wird die Tagesübersicht nicht aktualisiert. Dies haben wir mit dem aktuellen Update optimiert.

4 Biometriedaten – Absturz

Unter gewissen Umständen kommt es vor, dass bei dem Betriebssystem Windows 7 und bei dem Anklicken der Biometriedaten ALBIS abstürzt. Dies haben wir mit dieser Version behoben.

5 AKR (Ambulante Kodierrichtlinien) –Ampel – Performance Verbesserung

Bei aktivierter AKR-Ampel (dies tätigen Sie über den Menüpunkt Ansicht Funktionsleiste Anpassen Patient und markieren Sie das Symbol  Kodierregelwerk in der linken Auswahlliste. Mit einem Doppelklick oder über die Pfeiltaste verschieben Sie das Symbol in die rechte Anzeigelliste. Das Symbol  wird im Anschluss bei geöffnetem Patienten in der Symbolleiste angezeigt.) haben wir die Performance verbessert.

6 HzV AOK FA Kardio & AOK FA GASTRO

Sowohl bei AOK FA Kardio, als auch bei AOK FA GASTRO kann aktuell keine Einschreibung ohne HÄVG ID durchgeführt werden. Es erscheint eine Hinweismeldung, dass eine HÄVG-ID notwendig ist. Wir haben dies mit dem neuen ALBIS-Update geändert. Ab sofort ist die zwingende Eingabe der HÄVG-ID nicht mehr notwendig.

7 Laborbefunde in der Karteikarte

Mit der neuen Version von ALBIS werden die Laborbefunde nach der LDFÜ (Labordatenfernübertragung) wieder korrekt in die Karteikarte übertragen. Diese wurden zuvor bei aktiviertem Schalter nur path. Befunde in KK, welchen Sie unter Stammdaten Labor Laborparameter finden, nicht korrekt in die Karteikarte des Patienten übertragen.

8 SMS-Versand

Der SMS Versand über Extern Arztbrief steht Ihnen mit dieser Version von ALBIS wieder wie gewohnt zur Verfügung.

9 Einlesen der Chipkarte

Bei Einlesen der Chipkarte erscheinen ALBIS Hinweismeldungen bezüglich WiCom Windows. Dies haben wir optimiert. Es erscheint ab sofort kein Hinweisdialog mehr bei Einlesen der Chipkarte.