

Liebe ALBIS-Anwenderin, lieber ALBIS-Anwender,

anbei senden wir Ihnen Ihr **ALBIS-Update in der Version 11.10**.

Das Einspielen dieses Updates ist für die KV-Abrechnung des Quartals 3/2013 nicht erforderlich!

Bestandteil des Updates sind u.a. der neue Hausarzt-EBM sowie die Umsetzung diverser Anwenderwünsche wie z. B. die Möglichkeit, mehrere Dauermedikamente direkt aus dem ifap praxisCENTER® 3 zu übernehmen.

Damit Ihnen der neue EBM zur Verfügung steht, müssen Sie das Update vor dem ersten Arbeitstag des 4. Quartals 2013 einspielen und den EBM Stamm aktualisieren.

Detaillierte Angaben zu den Änderungen im Hausarzt-EBM und weitere Programmmodifikationen entnehmen Sie bitte der Programm-Dokumentation. Diese finden Sie in ALBIS über den Menüpunkt: ? **Infoseiten Update-Info ALBIS Version 11.10**

Bei Rückfragen steht Ihnen Ihr ALBIS Vertriebs- und Servicepartner unter der kostenfreien Service-Rufnummer 0800 535 45 15 gerne zur Verfügung.

Mit freundlichen Grüßen

Ihr ALBIS Team

**P.S.: MEDICA 2013! 20.- 23.11.2013 in Düsseldorf
Sichern Sie sich noch heute Ihre kostenfreien
Eintrittskarten-Gutscheine unter www.albis.de.
Besuchen Sie ALBIS in Halle 15, Stand B41.**



CompuGroup Medical Deutschland AG

Geschäftsbereich ALBIS
Maria Trost 23, 56070 Koblenz
T +49 (0) 261 8000 1600
F +49 (0) 261 8000 1650
info@albis.de

albis.de
cgm.com/de



ALBIS
Update
für das Quartal 4/2013

CGM verbindet.

Neuerungen des ALBIS-Updates Q4/2013

Die ALBIS Software-Entwickler haben für Sie auch in diesem Quartal wieder intensiv an Optimierungen, Neuerungen und an der Umsetzung gesetzlicher Anforderungen gearbeitet. Unter anderem wurden folgende Funktionen umgesetzt:

Mehrere Dauermedikamente aus iPc3 übertragen

Ab sofort haben Sie die Möglichkeit, mehrere Dauermedikamente aus dem ifap praxisCENTER® 3 inkl. der Einnahmeverordnung in die ALBIS Dauermedikationen zu übertragen.

Berufsgenossenschafts-Formulare

Mit dieser Version können Sie die laufende interne Nummer pro BG-Formular deaktivieren. Des Weiteren wurde auf einigen Formularen die Auswahl der benötigten Unfallversicherung vereinfacht.

Automatische Archivierung des Tagesprotokolls (Patientenrechtegesetz!)

Zusätzlich zu den gedruckten Privat-Rechnungen und Formularen können Sie mit der **ALBIS.PRINT & SAFE!** Funktion nun auch das Tagesprotokoll automatisch im **CGM PRAXISARCHIV!** revisionsicher archivieren.

Ihr nächstes ALBIS-Update: Mit dem ALBIS Update zum 1. Quartal 2014 erfolgreich in ein neues Jahr starten! Damit Ihre Arztsoftware ALBIS Sie zukünftig noch schneller und effektiver in Ihrer Praxistätigkeit unterstützen kann, arbeitet unser Softwareentwickler-Team bereits heute an der Verbesserung der Arbeitsabläufe und deren Geschwindigkeit.

¹ kostenpflichtige Zusatzfunktion

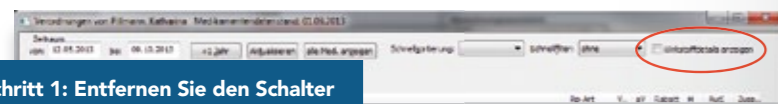


Jetzt neu: Tipps & Tricks.

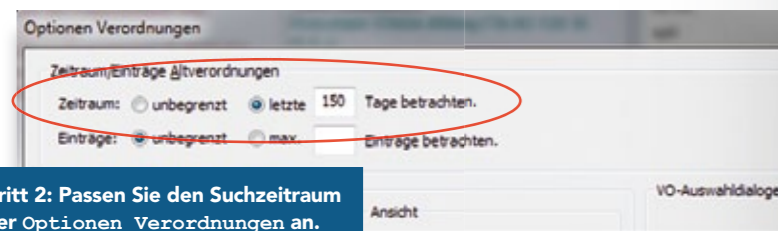
Liebes ALBIS-Praxis-Team,

im Update zu Quartal 4/2013 haben wir Ihnen **Tipps & Tricks** zusammengestellt, wie Sie noch **komfortabler & effizienter** in ALBIS arbeiten können.

Tipps 1: Beschleunigen Sie Ihre Altverordnungen.



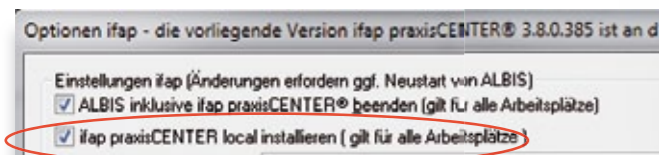
Schritt 1: Entfernen Sie den Schalter Wirkstoffdetails anzeigen.



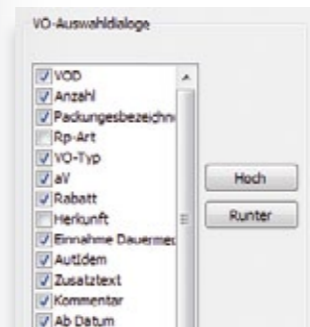
Schritt 2: Passen Sie den Suchzeitraum unter Optionen Verordnungen an.

Tipps 2: ifap praxisCENTER® 3 lokal installieren.

Beschleunigen Sie Ihre Medikamentensuche, indem Sie unter **Optionen ifap** den Schalter **ifap praxisCENTER® 3 lokal installieren** setzen.



Tipps 3: Schaffen Sie Übersicht bei der Verordnung.



Passen Sie Verordnungsdialoge nach Ihren Wünschen an. Gehen Sie dazu in das Menü **Optionen Verordnungen** in den Bereich **VO-Auswahldialoge**. Blenden Sie aktuell nicht benötigte Spalten für Ihre Verordnungen aus und erstellen Sie Ihre eigene Sortierreihenfolge.

Tipps 4: Mit dem ALBIS Abrechnungsassistent keine Leistungen vergessen.

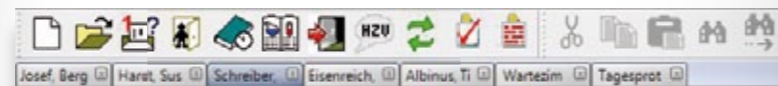
Abrechnungsziffern werden nach Ihren Regeln vorgeschlagen und können für die Abrechnung direkt in **2 Schritten** übernommen werden.



Schritt 1: Ziffer anwählen.
Schritt 2: Mit Enter übernehmen.

Tipps 5: Nutzen Sie die Patientenreiter.

- Sehen Sie **auf einen Blick** alle geöffneten Patienten und Listen.
- **Wechseln** Sie schnell zu einem anderen geöffneten Patienten.
- Einzelne Patienten oder Listen können **einfach geschlossen** werden.



ALBIS auf die Schnelle.

Ein Auszug der ALBIS-Tastaturkürzel

- „Strg“+ „C“ Öffnen per Chipkarte
- „F12“ Schließen + öffnen
- „Strg“+„F12“ Letzten Patienten erneut öffnen
- „F6“ Tagesprotokoll hinzufügen
- „SHIFT“+„F6“ Aus Tagesprotokoll entfernen
- „SHIFT“+„F9“ vorheriger Schein
- „F9“ Nächster Schein
- „Strg“+„S“ Suche in der Karteikarte
- „Strg“+„Shift“+„M“ Verordnungcenter
- „Strg“+„T“ Terminkalender
- „F10“ In Wartezimmer setzen
- „Strg“+„W“ Wartezimmer öffnen
- „Strg“+„K“ Nachrichten anzeigen
- „Strg“+„Shift“+„N“ Nachrichten versenden
- „Strg“+„X“ Logout
- „Strg“+„Alt“+„X“ Nur Stammdaten
- „Strg“+„Alt“+„Y“ Geteilt
- „Strg“+„Alt“+„Z“ Nur Dokumentation
- „Strg“+„Shift“+„C“ Karteikarten-Filter
- „Strg“+„R“ Rezept
- „Strg“+„P“ Privatrezept
- „Strg“+„Alt“+„R“ Grünes Rezept
- „Strg“+„U“ Überweisungsschein
- „Strg“+„Shift“+„U“ Überweisung Labor (Muster 10)
- „Strg“+„F10“ Anforderungsschein Labor (10a)
- „Strg“+„J“ AU
- „Strg“+„Q“ Kinder AU
- „Strg“+„7“ Patientenausweis

PATIENT	
Strg+N	▶ NEU
Strg+F	▶ öffnen
Strg+C	▶ öffnen per Chipkarte
Strg+F4	▶ schließen
F12	▶ schließen + öffnen
Strg+F12	▶ letzten Patienten erneut öffnen
F6	▶ Tagesprotokoll hinzufügen
SHIFT+F6	▶ aus Tagesprotokoll entfernen
SHIFT+F9	▶ vorheriger Schein
F9	▶ nächster Schein
Strg+K	▶ Schein neu
Strg+A	▶ Schein ändern
F11	▶ Diagnose bearbeiten
Strg+1	▶ Patientenstammdaten
Strg+2	▶ Dauerdiagnosen
Strg+3	▶ Dauermedikamente
Strg+4	▶ Cave!
Strg+5	▶ Kontrolltermine

Strg+6	▶ Krankengeschichte
Strg+7	▶ Patientenausweis
Strg+S	▶ suche in Karteikarte
Strg+L	▶ Laboranforderungen
Strg+Shift+M	▶ Verordnungcenter
Strg+T	▶ Terminkalender
Strg+Shift+T	▶ in ToDo-Liste
Strg+Alt+T	▶ ToDo-Liste öffnen
F10	▶ in Wartezimmer setzen
Strg+W	▶ Wartezimmer öffnen
Strg+Shift+R	▶ Anrufen des Patienten
Strg+Shift+N	▶ Nachrichten anzeigen
Strg+Shift+V	▶ Nachrichten versenden
Strg+F2	▶ Marcumarpass öffnen
Strg+D	▶ drucken
Strg+X	▶ logout
Alt+F4	▶ beenden
ANS CHT	
Strg+Alt+X	▶ nur Stammdaten
Strg+Alt+Y	▶ geteilt
Strg+Alt+Z	▶ nur Dokumentation
Strg+Shift+C	▶ Karteikarten-Filter

REZEPTE	
Strg+R	▶ Rezept
Strg+P	▶ Privatrezept
Strg+ALT+R	▶ Grünes Rezept
ÜBERWEISUNGEN	
Strg+U	▶ Überweisungsschein
Strg+G	▶ Überweisung BG
Strg+9	▶ Überweisung KOV
Strg+Shift+U	▶ Überweisung Labor (Muster 10)
Strg+F10	▶ Anforderungsschein Labor (10a)
FORMULARE	
Strg+B	▶ Abrechnungsschein
Strg+J	▶ AU
Strg+F1	▶ Aufkleber
Strg+Shift+A	▶ ärztliches Gutachten
Strg+M	▶ Formulkopf
Strg+Shift+O	▶ Früherkennungs-koloskopie (38a)
Strg+Shift+G	▶ Gesundheitsvorsorge
Strg+H	▶ häusliche Pflege

Gerne senden wir Ihnen auch die komplette Übersicht der ALBIS-Tastaturkürzel zu. Hierzu wenden Sie sich bitte einfach an Ihren zuständigen Vertriebs- und Servicepartner.

