

CGM ALBIS

Arztinformationssystem



**UPDATE
DOKU-
MENTATION**

Synchronizing Healthcare



CompuGroup
Medical

Enthaltene Programmänderungen CGM ALBIS Version Q3.a/2016

Inhaltsverzeichnis

1	Onlineabrechnung - D2D-Umstellung auf KV-Connect	3
1.1	Durchführung der Onlineabrechnung (1-Click Onlineabrechnung V2).....	3
1.1.1	Einrichten der Onlineabrechnung	4
1.1.2	Überprüfung der benötigten Dienste für die Onlineabrechnung	7
2	IK-Steuerung in der Hausarztzentrierten Versorgung	7
3	Anwenderwünsche.....	8
3.1	Zeichenbegrenzung im Dialog Laborketten.....	8
3.2	CGM eCOCKPIT	8
3.2.1	CGM eARZTBRIEF im CGM eCOCKPIT.....	10
3.2.2	CGM eNACHRICHT im CGM eCOCKPIT.....	10
3.2.3	Online Abrechnung (1-Click-Abrechnung 2.0) im CGM eCOCKPIT	11
4	Formulare.....	11
4.1	Muster 55 – Bescheinigung einer schwerwiegenden chron. Erkrankung gem. §62 SGB V	11
4.2	Muster 80 – Dokumentation des Behandlungsanspruches von im Ausland Versicherten	11
4.3	Muster 02 – Krankenhauseinweisung Druckeinstellung angepasst	11
4.4	Neues Muster – F6052 – Hautarztbericht Verlauf.....	11
5	Einstellung des Windows Vista Supports durch CGM ALBIS	12
5.1	Office Versionen kleiner 2007	12
6	CGM eRECHNUNG	12
6.1	Druck ohne Onlineverbindung.....	12
6.2	Privatliquidation Bankdaten.....	13
7	DALE-UV: Aktualisierung BG-Stamm	13
8	Verschiedenes	14
8.1	Verax-Liste - neue Daten	14
8.2	RehaGuide - neue Daten	14
8.5	CGM LIFE eSERVICES Toolbar	14
8.6	CGM eARZTBRIEF.....	15

8.6.1	Anzeige der PDF im Posteingang.....	15
8.6.2	Menüpunkte.....	15
8.7	Hilfreiche Präparate-Informationen	16
9	Externe Programme.....	17
9.1	Impf-doc - Neues Update 1.45.0.....	17
9.2	ifap praxisCENTER - Neue Version 3.20.0.961.....	17
9.3	CGM-Assist - Neue Version 24232.....	17
9.4	CGM LIFE Client - Neue CGM LIFE Client Version 4.38.1.....	17
9.5	CGM CONNECT - Neue Version 1.2.19.2.20160824.....	17
9.6	telemed.net Version 2.39.463.....	17
10	KBV-Änderungen.....	18
10.1	Stammdaten /Softwaremodule der KBV.....	18
10.2	Früherkennungs-Koloskopie - Aktuelle Änderungen der KBV.....	18
10.3	Hautkrebs-Screening - Aktuelle Änderungen der KBV.....	18

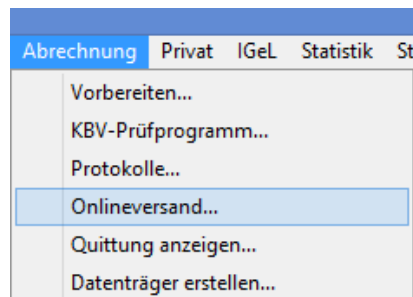


1 Onlineabrechnung - D2D-Umstellung auf KV-Connect

In dieser CGM ALBIS Version ist die Online Abrechnung (1-Click Abrechnung V2) enthalten, die Sie zwingend benötigen, wenn Sie Ihre KV Abrechnung online an die KV übertragen. Notwendig macht dies die D2D Abschaltung zum 30.09.2016.

1.1 Durchführung der Onlineabrechnung (1-Click Onlineabrechnung V2)

Um Ihre Abrechnungsdatei online über KV-Connect an Ihre zuständige KV zu übermitteln, bereiten Sie bitte die Daten wie gewohnt über Abrechnung Vorbereiten und Abrechnung KBV Prüfprogramm vor. Sind Ihre Daten fehlerfrei und für die Übertragung bereit, wählen Sie bitte den Menüpunkt Abrechnung Onlineversand.



Onlineversand der KV-Abrechnung

(N)BSNR: 181111100 Lfd. Quartal: 3/2016

Datenpakete

ADT Datum: 15.09.2016
Uhrzeit: 16:24
Größe: 9574 Byte

Testversand Empfänger: 20@kv-safenet.de KV

Arztkonto: Dr. med. Justus ALBIS

Hinweis: Die verschlüsselte Abrechnungsdatei finden Sie nach deren Erstellung zusätzlich unter C:\ALBIS\Krypto\XKM\verschluesst

OK Abbruch

Wählen Sie Ihre abzurechnende BSNR, das entsprechende Datenpaket und Ihr Arztkonto aus. Mit betätigen des Druckknopfes OK wird die Datei verschlüsselt und anschließend versendet.

1.1.1 Einrichten der Onlineabrechnung

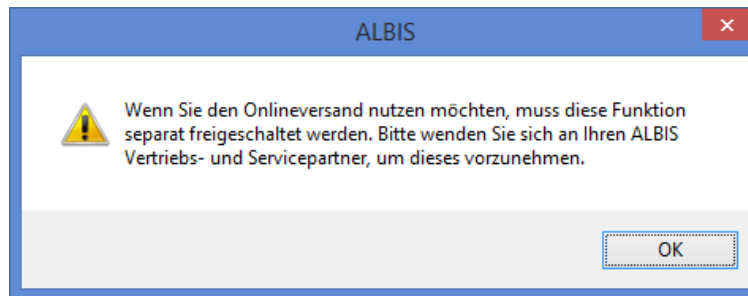
Um eine Online-Abrechnung durchführen zu können, müssen folgende Voraussetzungen erfüllt sein:

- Internetfähiger Praxis-Rechner
- Zugang zum sicheren Netz der KVen (SNK) via KV-SafeNet (kostenpflichtig)
- Anmeldung zu KV-Connect bei Ihrer KV und Erhalt der KV-Connect Zugangsdaten von Ihrer KV
- Freischaltung von 1-Clickabrechnung und KV-Connect in CGM ALBIS (kostenpflichtig)

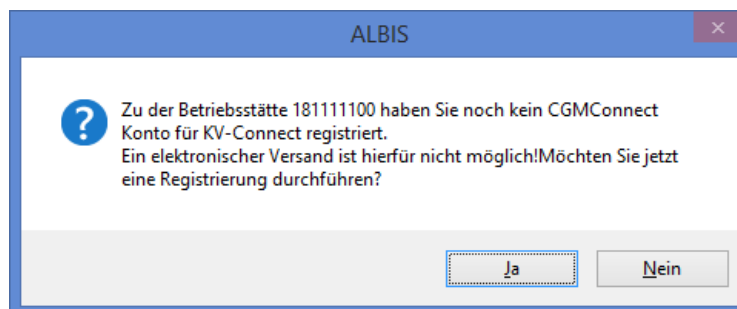
Hinweis:

Zur Nutzung dieses Programmteils benötigen Sie eine CGM ALBIS Freischaltung. **Bitte beachten Sie, dass Ihnen unter Umständen durch die Freischaltung Kosten entstehen können.** Die Freischaltung und Informationen zu den Kosten erhalten Sie bei Ihrem zuständigen ALBIS Vertriebs- und Servicepartner unter der Ihnen bekannten Hotline Nummer.

Liegt Ihnen keine Freischaltung vor, erhalten Sie beim Aufruf des Menüs unter Abrechnung Onlineversand folgende Hinweismeldung:



Liegt Ihnen Ihre Freischaltung vor, rufen Sie bitte im Anschluss den Menüpunkt Abrechnung Onlineversand auf und wählen Ihre Betriebsstätte aus. Es wird geprüft, ob die entsprechenden Registrierungen vorliegen. Sollten Sie eine der o.g. Voraussetzungen nicht erfüllen, erscheint eine Hinweismeldung:



Über den Druckknopf Ja können Sie die Registrierung direkt vornehmen. Sie gelangen in das Menü Optionen Nachrichtensystem / Kommunikation. Wählen Sie bitte den entsprechenden

Arzt für die Registrierung aus und aktivieren Sie die Checkbox aktivieren. Fahren Sie mit betätigen des Druckknopfes Registrierung starten fort.

Arztwahl:

KV Connect Nutzung über CGM Connect

aktivieren

Empfangsbestätigung senden

Es erscheint folgender Dialog, in dem Sie Ihre KV Connect Zugangsdaten eingeben:

KV-Connect - / eKVSH SafeMail - Registrierung

Willkommen zur KV-Connect - / eKVSH SafeMail - Registrierung

Bitte beachten Sie, dass Sie existierende Konten aus Telemed.net [migrieren](#) können.
(Hierfür muss Ihr entsprechendes Telemed.net - Konto gestartet sein.)

Für eine Neuregistrierung wählen Sie bitte den Kontotyp aus.

Kontotyp

Folgende Pflichtangaben werden benötigt. Die Angaben erhalten Sie von Ihrer zuständigen KV.

Benutzername*

Passwort*

*Pflichtfeld

Bestätigen Sie Ihre Eingabe durch betätigen des Druckknopfes OK. Konnte die Registrierung erfolgreich durchgeführt werden, erscheint eine entsprechende Meldung.

Ist ein Arzt bereits erfolgreich registriert, sieht auf dem Druckknopfes `Registrierung starten` das Wort `Registriert`.

Arztwahl:

KV Connect Nutzung über CGM Connect

aktivieren

Empfangsbestätigung senden

Nachdem die Registrierung erfolgreich durchgeführt wurde, kann der Versand unter Abrechnung Onlineversand durchgeführt werden.

1.1.2 Überprüfung der benötigten Dienste für die Onlineabrechnung

Über das Menü Extern CGM eCOCKPIT öffnen Sie eine neue Funktion. Sie sehen oben links den aktuellen Online-Status dieses Arbeitsplatzes. Wenn die angezeigten Dienste CGM ASSIST, online, CGM CONNECT, KV CONNECT und KV SafeNet grün sind, und die 1-Click-Abrechnung 2.0 im Bereich der aktiven Anwendungen aufgeführt sind, kann ein Onlineversand Ihrer KV Abrechnung erfolgen. Ist einer dieser Komponenten gestört wird Ihnen diese durch ein rotes Kreuz dargestellt.



Wenn Sie Ihre Abrechnung erfolgreich an die KV übermittelt haben, wird Ihnen die Rückantwort im CGM ALBIS eCOCKPIT dargestellt.

2 IK-Steuerung in der Hausarztzentrierten Versorgung

Ab dem 01.07.2016 gibt es bei den HzV-Verträgen „BKK Bayern hausarztzentrierte Versorgung“, „BKK Nordrhein hausarztzentrierte Versorgung“, „BKK Westfalen-Lippe hausarztzentrierte Versorgung“ und „Ersatzkassen Baden-Württemberg hausarztzentrierte Versorgung“ größere Änderungen bzgl. des

Regelwerks der Leistungsziffern und somit für Ihre Abrechnung des 3. Quartals 2016. Daher ist ein sofortiges Einspielen dieses Updates erforderlich!

3 Anwenderwünsche


3.1 Zeichenbegrenzung im Dialog Laborketten

Auf mehrfachen Wunsch, längere Laborketten erfassen zu können, haben wir die Zeichenbegrenzung für die EBM Ziffern erweitert. Diese betrug vorher 20 Zeichen und wurde nun auf 200 Zeichen angehoben. Damit haben Sie die Möglichkeit, komfortabel mehrere EBM Ziffern auf einmal in einer Laborkette zu verarbeiten.

3.2 CGM eCOCKPIT

Mit dem aktuellen CGM ALBIS Update Q3.a/2016 wird Ihnen das CGM eCOCKPIT in CGM ALBIS zur Verfügung gestellt. In dieser Ansicht werden alle eDienste gesammelt dargestellt um Ihnen einen möglichst großen Komfort zu bieten. Den Anfang machen in diesem Quartal die Dienste CGM eARZTBRIEF, CGM eNACHRICHT und 1-Click Abrechnung. Weitere Anwendungen werden im Zuge der nächsten Quartale folgen. Natürlich finden Sie Ihre Nachrichten aber auch weiterhin zentral an den Ihnen bekannten Orten.

Die linke Menüleiste ist in *aktive* (freigeschaltete) sowie *inaktive* Anwendungen unterteilt. Bei inaktiven Anwendungen haben Sie die Möglichkeit, sich durch einen Klick Informationen zu diesem Dienst anzeigen zu lassen.

Sie öffnen CGM eCOCKPIT über das neu integrierte Symbol  oder über den Menüpunkt *Extern* – *eCOCKPIT*. Nach Bestätigung des *Arztwahl Dialogs* öffnet sich das CGM eCOCKPIT.



Auf dem Startbildschirm des CGM eCOCKPIT finden Sie den Menüpunkt **Übersicht**. Mit Klick auf **Übersicht** erreichen Sie ein **Glossar** und eine Liste der **häufigsten Fragen** zum CGM eCOCKPIT zusammengestellt. Gerne erweitern wir die FAQ und das Glossar! Senden Sie uns hierfür eine E-Mail an comex.de@cgm.com.

Im oberen blauen Rahmen des CGM eCOCKPIT sind die Dienste gelistet, die im Hintergrund aktiv sein müssen, um die reibungslose Funktionsfähigkeit Ihrer eAnwendungen sicherzustellen. Ist einer der Dienste mit einem roten Kreuz versehen, kann es zu Störungen im Postein- und ausgang kommen. Weitere Erläuterungen zur vorliegenden Störung finden Sie im gelben Kasten.

BETREFF	ORDNER	ABSENDER	EMPFÄNGER	PATIENT	DATUM	AKTION	
eArztbrief (13)	CGM eARZTBRIEF aus ALBIS	Entwurf	ALBIS, Jochen	Albinus, Sarah-A...	Gestern, 11:41	BEARBEITEN	
eNachricht (1)	CGM eARZTBRIEF aus ALBIS	Eingang	IOWS.01.Albis@...	ALBIS, Jochen	Test, Test	Gestern, 10:03	LESEN
Inaktive Anwendungen (1)	CGM eARZTBRIEF aus ALBIS	Gesendet	ALBIS, Jochen	Anja eArztbrief	Albinus, Sarah-A...	Gestern, 10:02	LESEN
1-Click-Abrechnung 2.0	CGM eARZTBRIEF aus ALBIS	Eingang	IOWS.01.Albis@...	ALBIS, Jochen	Albinus, Sarah-A...	Gestern, 09:36	LESEN
	CGM eARZTBRIEF aus ALBIS	Gesendet	ALBIS, Jochen	IOWS.01.Albis	Albinus, Sarah-A...	Gestern, 09:34	LESEN
	CGM eARZTBRIEF aus ALBIS	Entwurf	ALBIS, Jochen	Albinus, Sarah-A...	Gestern, 09:33	BEARBEITEN	
	CGM eARZTBRIEF aus ALBIS	Gesendet	ALBIS, Jochen	IOWS.01.Albis	Albinus, Sarah-A...	Gestern, 09:31	LESEN
	CGM eARZTBRIEF aus ALBIS	Entwurf	ALBIS, Jochen	Albinus, Sarah-A...	Gestern, 09:24	BEARBEITEN	
	CGM eARZTBRIEF aus ALBIS	Gesendet	ALBIS, Jochen	IOWS.01.Albis	Albinus, Sarah-A...	12.09.2016 14:48	LESEN
	CGM eARZTBRIEF aus ALBIS	Gesendet	ALBIS, Jochen	IOWS.01.Albis	Albinus, Sarah-A...	12.09.2016 14:48	LESEN
	CGM eARZTBRIEF aus ALBIS	Eingang	IOWS.01.Albis@...	ALBIS, Jochen	Albinus, Sarah-A...	12.09.2016 14:48	LESEN
	CGM eARZTBRIEF aus ALBIS	Eingang	IOWS.01.Albis...	ALBIS, Jochen		12.09.2016 14:48	BEARBEITEN
	CGM eARZTBRIEF aus ALBIS	Eingang	IOWS.01.Albis...	ALBIS, Jochen		12.09.2016 08:57	BEARBEITEN
	CGM eARZTBRIEF aus ALBIS	Gesendet	ALBIS, Jochen	IOWS.01.Albis	Albinus, Sarah-A...	12.09.2016 08:56	LESEN
	CGM eARZTBRIEF aus ALBIS	Gesendet	ALBIS, Jochen	Anja eArztbrief	Albinus, Sarah-A...	09.09.2016 10:15	LESEN
	CGM eARZTBRIEF aus ALBIS	Gesendet	ALBIS, Jochen	Anja eArztbrief	Albinus, Sarah-A...	09.09.2016 09:54	LESEN
	CGM eARZTBRIEF aus ALBIS	Eingang	IOWS.01.Albis@...	ALBIS, Jochen	Albinus, Sarah	09.09.2016 09:53	LESEN

3.2.1 CGM eARZTBRIEF im CGM eCOCKPIT

Der Service CGM eARZTBRIEF gibt Ihnen die Möglichkeit, eingegangene Nachrichten zu lesen und zu bearbeiten, sowie bereits gesendete Briefe anzeigen zu lassen. Ebenfalls haben Sie die Möglichkeit, Entwürfe final zu bearbeiten und zu versenden. Diese Interaktionen lassen Sie zu den jeweils relevanten Funktionen in CGM ALBIS zurückspringen. Die Lesefunktionen öffnen jeweils die gewählte CGM eARZTBRIEF PDF Datei mit dem Standardprogramm.

3.2.2 CGM eNACHRICHT im CGM eCOCKPIT

Falls Sie bereits ein KV-Connect Konto haben, können Sie CGM eNachricht direkt kostenfrei aktivieren und ausprobieren. Klicken Sie dazu in den inaktiven Anwendungen auf eNachricht. Hier haben Sie die Möglichkeit, Informationen und Vorteile zu CGM eNachricht zu lesen. Um CGM eNachricht zu aktivieren, klicken Sie bitte am rechten Bildschirmrand auf Einrichtungsassistent starten. Im Anschluss daran bestätigen Sie die Einrichtung von CGM eNACHRICHT mit Klick auf OK. Sie können nun sichere E-Mails mit Kollegen und Ihrer KV austauschen. Ihr Vorteil gegenüber der herkömmlichen E-Mail: Die Nachricht kann direkt aus CGM ALBIS heraus erstellt, verschickt oder in CGM ALBIS empfangen werden.

3.2.3 Online Abrechnung (1-Click-Abrechnung 2.0) im CGM eCOCKPIT

Sofern Sie in Ihrer Praxis die Abrechnung mit Ihrer KV online durchführen, erhalten Sie an dieser Stelle die Rückmeldung Ihrer KV.

4 Formulare

4.1 Muster 55 – Bescheinigung einer schwerwiegenden chron. Erkrankung gem. §62 SGB V

Mit der CGM ALBIS Version Q3.a/2016 erhalten Sie das neue Muster 55, dieses muss ab dem 01.10.2016 verpflichtend verwendet werden.

4.2 Muster 80 – Dokumentation des Behandlungsanspruches von im Ausland Versicherten

Die Abrechnung gegenüber der Kassenärztlichen Vereinigung erfolgt nach den Regelungen des Ersatzverfahrens bei Versicherten der Gesetzlichen Krankenversicherung unter Angabe des Namens, Vornamens und Geburtsdatums des im Ausland Versicherten sowie der Informationen (Name und Institutionskennzeichen) zur aushelfenden deutschen Krankenkasse. Unter gewissen Umständen kann es jedoch vorkommen, dass das Ablaufdatum nicht vorliegt und eine manuelle Eintragung auf dem Formulardialog notwendig ist. Diesen Sachverhalt haben wir angepasst und ermöglichen die manuelle Eingabe.

4.3 Muster 02 – Krankenhauseinweisung Druckeinstellung angepasst

Im Formular Mu02 Verordnung von Krankenhausbehandlung (Papier,- und Blankoformular) konnte es vorkommen, dass im Ausdruck der untere Teil des Formulars fehlte. Mit der CGM ALBIS Version Q3.a/2016 haben wir die Druckeinstellungen (Text, ICD-Code oder Text und ICD-Code) angepasst, so dass auf dem Formular die Ansicht nun wieder korrekt dargestellt wird.

4.4 Neues Muster – F6052 – Hautarztbericht Verlauf

Mit der CGM ALBIS Version Q3.a/2016 ist die neue Formtextversion des Hautarztberichtes F6052 der DGUV aktiv. Sie erreichen das Formular über den Menüpunkt `Formular BG F6052 - Hautarztbericht Verlauf` oder das Karteikartenkürzel `f6052`. Bereits ältere ausgestellte Formulare lassen sich selbstverständlich weiterhin problemlos öffnen und ausdrucken.

5 Einstellung des Windows Vista Supports durch CGM ALBIS

Zum 11.04.2017 endet der Support seitens Microsoft zu Windows Vista. Hiervon sind auch automatische Updates zum Schutz Ihres PCs betroffen.

Aus diesem Grund werden wir mit der Auslieferung des CGM ALBIS Updates zum 2. Quartal 2017 ebenfalls den Support für das Betriebssystem Windows Vista einstellen. Dies bedeutet, dass wir im Rahmen der Qualitätssicherung keine Updatetests mehr mit Windows Vista durchführen. Eine fehlerfreie Funktionalität Ihrer Arztsoftware CGM ALBIS (z.B. das Starten von CGM ALBIS unter Windows Vista), können wir zu diesem Zeitpunkt nicht mehr gewährleisten.

Sofern Sie in Ihrer Praxis Windows Vista einsetzen, empfehlen wir Ihnen, sich frühzeitig mit Ihrem CGM ALBIS Vertriebs- und Servicepartner zwecks Aktualisierung des Betriebssystems in Verbindung zu setzen.

5.1 Office Versionen kleiner 2007

Bitte beachten Sie, dass alle Office Versionen kleiner 2007 nicht mehr durch CGM ALBIS unterstützt werden. Der Extended Support für Office 2007 wird voraussichtlich am 10. Oktober 2017 eingestellt.

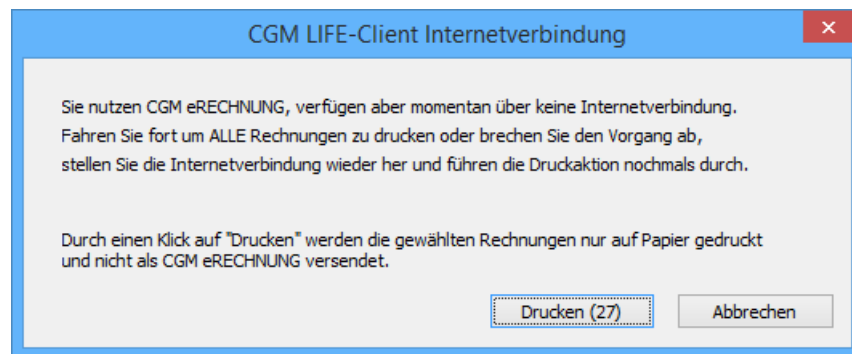
(Anmerkung: in der Regel unterstützt CGM ALBIS keine Produkte, sobald der Extended Support seitens Microsoft eingestellt wird)

6 CGM eRECHNUNG

6.1 Druck ohne Onlineverbindung

Wenn Sie die CGM eRECHNUNG nutzen, liegt der Fokus auf dem Onlineversand von Privatrechnungen. Sollten Sie beim Druck von Rechnungen nicht über eine Onlineverbindung verfügen, werden die Daten nicht übertragen. In diesem Fall werden Sie über eine Meldung darüber informiert, dass keine Onlineverbindung vorhanden ist und die Rechnungen auf Papier gedruckt werden. Diese Meldung ist mit einem Timer versehen und verschwindet nach 30 Sekunden automatisch. Sobald die Meldung verschwindet, werden die Rechnungen automatisch auf Papier gedruckt. Alternativ klicken Sie hier auf den Druckknopf **Drucken** um die Rechnung direkt auszudrucken.

Über den Druckknopf **Abbrechen** können Sie den Druckvorgang abbrechen. Sobald alle Rahmenbedingungen für die Onlineverbindung wieder gegeben sind, starten Sie erneut mit dem Rechnungsdruck.



6.2 Privatliquidation Bankdaten

Mit dem CGM ALBIS Update Q4/2016 (12.30) haben wir die Prüfung auf eine vorhandene BIC im Rahmen der CGM eABRECHNUNG oder CGM eRECHNUNG entfernt. Dieses bezieht sich auf den Stammdatendialog unter **Optionen Privatliquidation**, wo die Bankverbindungen pro Privatliquidations-Gruppen gepflegt werden. Hintergrund ist, dass die BIC keine verpflichtende Angabe bei Zahlungen im SEPA Raum ist und nur bei Überweisungen notwendig ist, welche sich auf ein Konto außerhalb des SEPA Raumes beziehen. In einem solchen Fall ist die BIC zu pflegen.

7 DALE-UV: Aktualisierung BG-Stamm

Mit dieser Version erhalten Sie einen aktualisierten BG-Stamm. Folgende Daten haben sich geändert:

Wiederaufnahme:

BG Holz und Metall (Hauptverwaltung)

Gelöscht:

Hanseatische Feuerwehr Unfallkasse (Landesgeschäftsstelle MVP)

Verwaltungs BG (BV Duisburg)

Geändert:

KUVB (ehemals Unfallkasse München)

8 Verschiedenes

8.1 Verax-Liste - neue Daten

Mit Einspielen dieses CGM ALBIS Updates werden die neuen Verax-Daten automatisch für Sie aktualisiert.

Bei Verax handelt es sich um ein Verfahren, das es ermöglicht, Missbrauch von Versichertenkarten zu unterbinden. Weiter erlaubt es, gleichzeitig den Zuzahlungsstatus der Versicherten zu ermitteln. Dies wird durch den von uns integrierten Datenstamm gewährleistet, in dem gesperrte Krankenkassenkarten und zuzahlungsbefreite Versicherte gelistet sind.

8.2 RehaGuide - neue Daten


Mit dem aktuellen CGM ALBIS Update werden die Daten des RehaGuides automatisch auf den aktuellen Stand gebracht.

8.3 Bankdatenprüfung - Aktualisierte Daten

Mit der aktuellen Version von CGM ALBIS haben wir neue Daten für die Prüfung von Bankdaten ausgeliefert.

Betätigen Sie in den Patientenstammdaten den Druckknopf *Bankverbindung* und tragen in dem Dialog *Bankverbindung* des Patienten Bankdaten ein, so werden diese mit den aktuellen Daten auf Gültigkeit geprüft. Sollten die eingegebenen Bankdaten nicht korrekt sein, so erhalten Sie eine Meldung hierüber.

8.4 PRAXISWELT

Mit Einspielen des CGM ALBIS Updates in der Version Q3.a/2016, steht Ihnen automatisch die neue Version der PRAXISWELT zur Verfügung. Aufrufen können Sie die PRAXISWELT über das Symbol .

8.5 CGM LIFE eSERVICES Toolbar

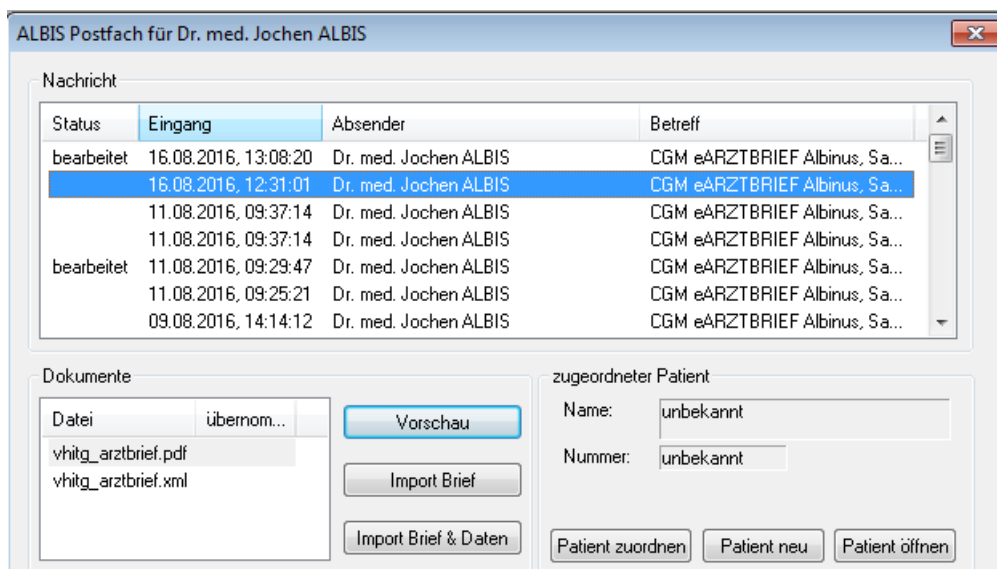
In CGM ALBIS haben wir die Symbolleiste für CGM LIFE eSERVICES anpassbar gemacht. Wie Sie es von anderen Symbolleisten gewohnt sind, können Sie die einzelnen Funktionen nun zu und abwählen.

Hierzu gehen Sie den bekannten Weg über Ansicht Funktionsleiste Anpassen CGM LIFE eSERVICES und führen Ihre gewünschten Anpassungen durch.

8.6 CGM eARZTBRIEF

8.6.1 Anzeige der PDF im Posteingang

Auf Anwenderwunsch hin wurde die Darstellung des Posteinganges unter Extern CGM eARZTBRIEF Empfangen erweitert. Ihnen werden nun auch die als CGM eARZTBRIEF markierten PDF Dateien angeboten, sodass Sie diese selektieren und über den Druckknopf Vorschau anzeigen können. Für den Fall, dass mit einem CGM eARZTBRIEF nicht definiert wurde, welche PDF der CGM eARZTBRIEF ist, werden alle Anhänge zur Auswahl gegeben, welche das Format .PDF haben.



8.6.2 Menüpunkte

Mit dem CGM ALBIS Update Q3/2016 (12.20) haben wir bereits eine Umstellung des CGM eARZTBRIEFes auf die reine Nutzung von CGM Connect / KV-Connect durchgeführt. In diesem Quartal haben wir die Menüaufrufe entsprechend angepasst, daher finden Sie die Aufrufe für den CGM

eARZTBRIEF nicht mehr unter Extern Telemed.net, sondern unter Extern CGM eARZTBRIEF.

8.7 Hilfreiche Präparate-Informationen

Mit diesem Update stellen wir Ihnen wieder wichtige, patientennahe Präparat-Informationen zur Verfügung. Damit Sie diese umfassend nutzen können, finden Sie im Folgenden Erläuterungen, wie Sie unsere Zusatzfunktionen in Ihrem täglichen Arbeitsablauf unterstützen:

Patienteninformationen: Deutsch, Türkisch, Russisch



Die Patienteninfo ist ein toller Zusatznutzen für Arzt und Patienten!

Nicht nur die Diagnose, auch die gewählte Therapie ist oft erklärungsbedürftig. **Schriftliche**

Patienteninformationen stellen sicher, dass die Patienten die gegebenen Informationen zu Hause nochmals in Ruhe nachlesen können. Bei ausgewählten Präparaten erhalten die Ärzte deshalb zum Zeitpunkt der Medikamentenauswahl die Information, dass zu diesem Präparat

Patienteninformationen verfügbar sind. Da Ärzte international heilen, weisen **Landesflaggen** darauf hin, in welchen Sprachen die Patienteninformationen verfügbar sind. Diese können direkt im Patientengespräch aufgerufen, ausgedruckt und ausgehändigt werden.

Für folgende Präparate haben wir in **Q4/ 2016 Patienteninformationen** hinterlegt:

Hersteller	Präparat	PZN
Mylan Healthcare	Kreon	1224753 / 1224782 / 4437981
Astellas Pharma GmbH	Formotop	5129885 / 6913925 / 9542582
Chiesi GmbH	Foster 100	00568172 / 06729452
Chiesi GmbH	Foster 200	11305435 / 11305441
Chiesi GmbH	Foster Nexthaler 200	11305464 / 11305470
Chiesi GmbH	Foster Nexthaler 100	09469098 / 09469106
Dr. R. Pfleger GmbH	Spasmex 5 mg	3758312 / 3758306
Dr. R. Pfleger GmbH	Spasmex 15 mg	3758335 / 3748532
Dr. R. Pfleger GmbH	Spasmex 20 mg	00557731 / 00558328
Dr. R. Pfleger GmbH	Spasmex 30 mg	0821659 / 0880099
Dr. R. Pfleger GmbH	Spasmex 45 mg	10088941 / 10088935
Berlin-Chemie	Brimica Genuair	09924119 / 10744718 / 10744724

9 Externe Programme

9.1 Impf-doc - Neues Update 1.45.0

Mit der CGM ALBIS Version Q3.a/2016 steht Ihnen automatisch das Update für die neue *Impf-doc* Version 1.45.0 zur Verfügung.

9.2 ifap praxisCENTER - Neue Version 3.20.0.961

Mit diesem CGM ALBIS Update steht Ihnen automatisch die ifap praxisCENTER Version **3.20.0.869** zur Verfügung.

9.3 CGM-Assist - Neue Version 24232

Mit Einspielen der CGM ALBIS Version Q3/2016 (12.20) steht Ihnen automatisch die neue Version 24141 des CGM-ASSIST zur Verfügung.

9.4 CGM LIFE Client - Neue CGM LIFE Client Version 4.38.1

Sie erhalten mit diesem Update von CGM ALBIS automatisch die CGM LIFE Client Version 4.38.0. Die Aktualisierung des CGM LIFE Clients wird nach dem Update automatisch beim ersten Starten von CGM ALBIS durchgeführt.

9.5 CGM CONNECT - Neue Version 1.2.19.2.20160824

Mit Einspielen der CGM ALBIS Version Q3/2016 (12.20) steht Ihnen automatisch die aktuelle CGM CONNECT Version (1.2.19.2.20160824) zur Verfügung.

9.6 telemed.net Version 2.39.463

Ab sofort steht Ihnen unter `Optionen` `Wartung` `Installation` das telemed.net Update in der Version **2.39.463** zur Verfügung.

An Arbeitsplätzen, an denen telemed.net bereits installiert ist, erfolgt beim Start von ALBIS automatisch eine entsprechende Aktualisierung.

10 KBV-Änderungen

10.1 Stammdaten /Softwaremodule der KBV

Folgende aktualisierte Stammdaten sowie Softwaremodule der KBV stehen Ihnen mit dem CGM ALBIS Update Version Q3.a/2016 zur Verfügung:

- SDAV (Arztstammdatei) für das Quartal 4/2016
- SDKV (KV Spezifika für die GKV-Abrechnung) für das Quartal 4/2016
- SDPLZ (Postleitzahlstammdatei) für das Quartal 4/2016
- SDKT (Kostenträgerstammdatei) für das Quartal 4/2016
- KVDT Prüfmodul für das Quartal 4/2016
- OMIM Stamm für das Quartal 4/2016
- Kryptomodul für das Quartal 4/2016
- ICD-Stammdatei für das Quartal 4/2016

10.2 Früherkennungs-Koloskopie - Aktuelle Änderungen der KBV

Mit diesem Update erhalten Sie die aktuellen Änderungen der KBV für die elektronische Abrechnung der Früherkennungs-Koloskopie Dokumentationen für das Quartal 4/2016 sowie ein entsprechendes Prüfmodul.

10.3 Hautkrebs-Screening - Aktuelle Änderungen der KBV

Mit diesem Update erhalten Sie die aktuellen Änderungen der KBV für die elektronische Abrechnung der Hautkrebs-Screening Dokumentationen für das Quartal 4/2016 sowie ein entsprechendes Prüfmodul.