



**HZV UPDATE -
DOKUMENTATION**

BKK Baden-Württemberg Facharzt für Orthopädie

Inhaltsverzeichnis

1	Leistungskatalog aktualisieren.....	2
2	OPS für Direktabrechnung.....	3
2.1	OPS mit vorheriger Leistungseingabe	3
2.2	OPS ohne vorherige Leistungseingabe	5

1 Leistungskatalog aktualisieren

Damit Ihnen die aktuellen Ziffern des Leistungskatalogs des Vertrags zur Hausarztzentrierten Versorgung zur Verfügung stehen, ist es notwendig, den Leistungskatalog zu aktualisieren.

Um den Leistungskatalog zu aktualisieren, gehen Sie bitte in ALBIS über den Menüpunkt Stammdaten Direktabrechnung Hausarztzentrierte Versorgung Aktualisieren. Mit Betätigen des Druckknopfes Ja und weiterem Befolgen der Bildschirmanweisungen wird Ihr Leistungskatalog des Vertrages zur Hausarztzentrierten Versorgung automatisch aktualisiert.

Wichtiger Hinweis:

! Bitte beachten Sie, dass die Aktualisierung einige Zeit in Anspruch nehmen kann !

Wir empfehlen Ihnen, die Aktualisierung möglichst am Ende der Sprechstunde und an Ihrem Hauptrechner durchzuführen!

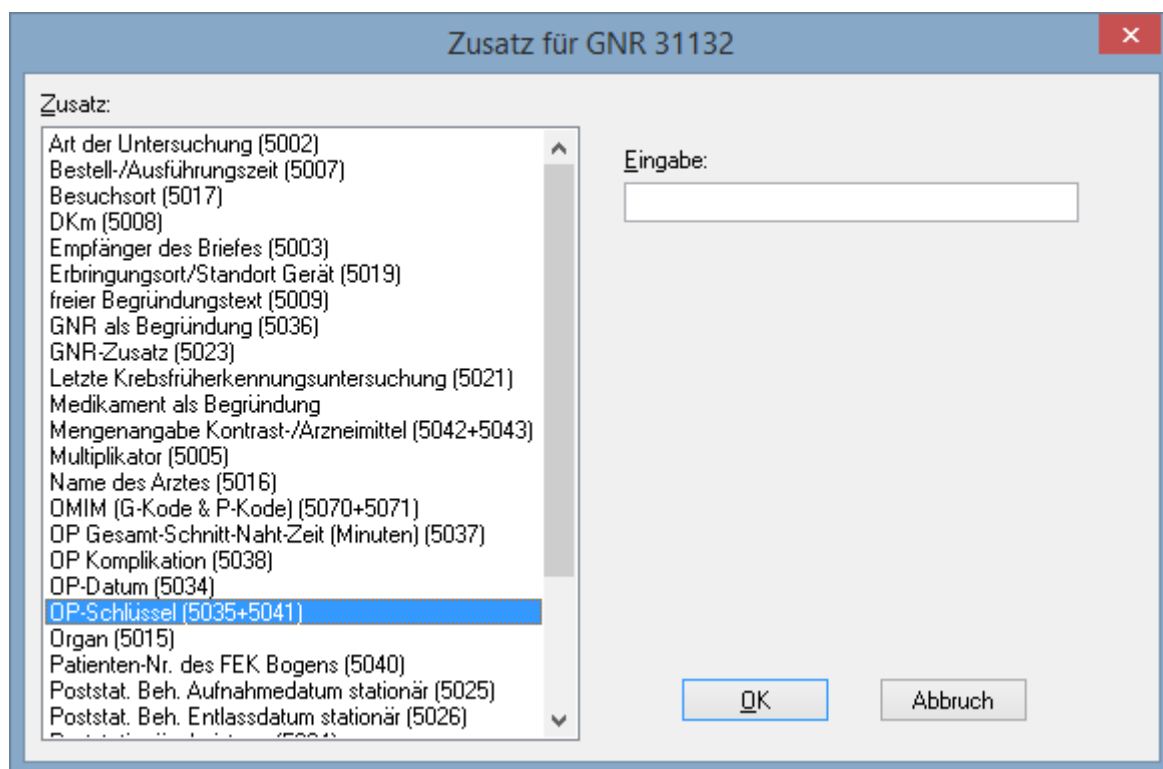
Bitte führen Sie anschließend eine Scheindatenaktualisierung durch. Gehen Sie hierzu in ALBIS über den Menüpunkt Direktabrechnung Hausarztzentrierte Versorgung Scheindaten aktualisieren. Wählen Sie im folgenden Dialog das Quartal, für welches Sie die Scheindaten aktualisieren möchten und bestätigen Sie den Dialog mit OK.

2 OPS für Direktabrechnung

Seit dem Quartal 4/2016 gibt es für den Vertrag AOK Facharzt Orthopädie in Baden-Württemberg einen eigenständigen OP-Schlüssel-Stamm. Diesen können Sie über die gewonten Wege aufrufen, diese sind:

2.1 OPS mit vorheriger Leistungseingabe

Bei Eingabe der OP-Leistungsziffer in der Karteikarte des Patienten, können Sie über die Funktionstaste F3 den GNR-Zusatz-Dialog öffnen. Es erscheint folgender Dialog:



Im Bereich Zusatz wählen Sie bitte OP-Schlüssel und im Feld Eingabe betätigen Sie die Funktionstaste **F3**. Es öffnet sich der Stammdaten OPS Direktabrechnung-Dialog:

Stammdaten OPS Direktabrechnung

HzV-Vertrag: AOK FA OC BW

Suche: 31132

Sortiert nach: Leistung OPS

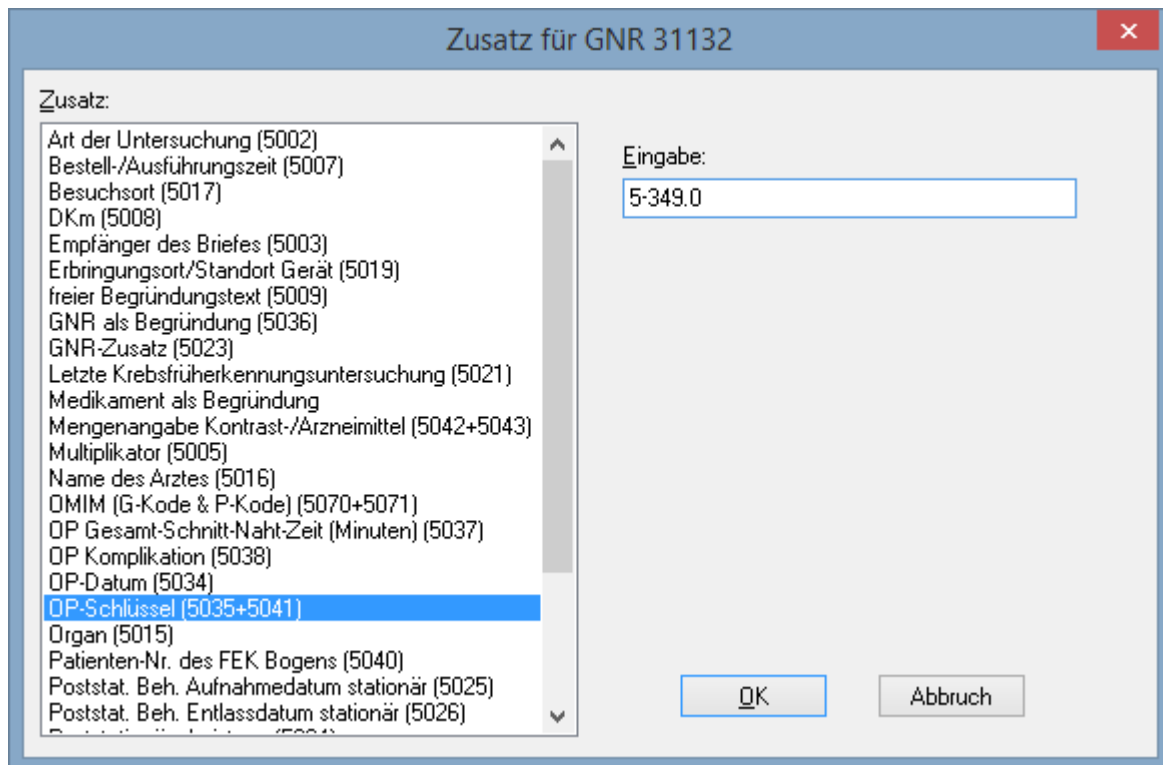
Leistung/OPS (35)	Seitenlokali...	Bezeichnung
31131		
31132		
5-340.8	Nein	Inzision von Brustwand und Pleura: Osteotomie der Rippe mit Osteosynthese
5-343.2	Nein	Exzision und Destruktion von (erkranktem) Gewebe der Brustwand: Partielle Resektion am knöchernen Th..
5-343.3	Nein	Exzision und Destruktion von (erkranktem) Gewebe der Brustwand: Partielle Resektion am knöchernen Th..
5-346.60	Nein	Plastische Rekonstruktion der Brustwand: Resektion am knöchernen Thorax mit Rekonstruktion: Partielle ..
5-349.0	Nein	Andere Operationen am Thorax: Offene Reposition einer Sternumfraktur
5-349.1	Nein	Andere Operationen am Thorax: Sequesterotomie an Rippe oder Sternum
5-349.2	Nein	Andere Operationen am Thorax: Sequesterotomie an Rippe oder Sternum mit Einlegen eines Medikament..
5-780.20	Nein	Inzision am Knochen, septisch und aseptisch: Drainage: Klavikula
5-780.26	Nein	Inzision am Knochen, septisch und aseptisch: Drainage: Radius distal
5-780.29	Nein	Inzision am Knochen, septisch und aseptisch: Drainage: Ulna distal

OPS (745): 5-349.0

Bezeichnung: Andere Operationen am Thorax: Offene Reposition einer Sternumfraktur

OK Abbrechen

Anhand Ihrer vorherigen Leistungseingabe wird der Dialog vorgefiltert aufgerufen. Wählen Sie nun den benötigten OP-Schlüssel aus und bestätigen Sie Ihre Wahl anschließend mit dem Druckknopf **OK**.



Ihre Auswahl wird als Zusatz für die GNR übernommen und nach Klick auf den Druckknopf OK in die Karteikarte des Patienten übernommen.

2.2 OPS ohne vorherige Leistungseingabe

Sie können in der Karteikarte des Patienten über die Funktionstaste F2 auch ohne GNR-Eingabe den Stammdaten OPS Direktabrechnungsdialo g öffnen:

Stammdaten OPS Direktabrechnung

HZV-Vertrag
AOK FA OC BW

Suche

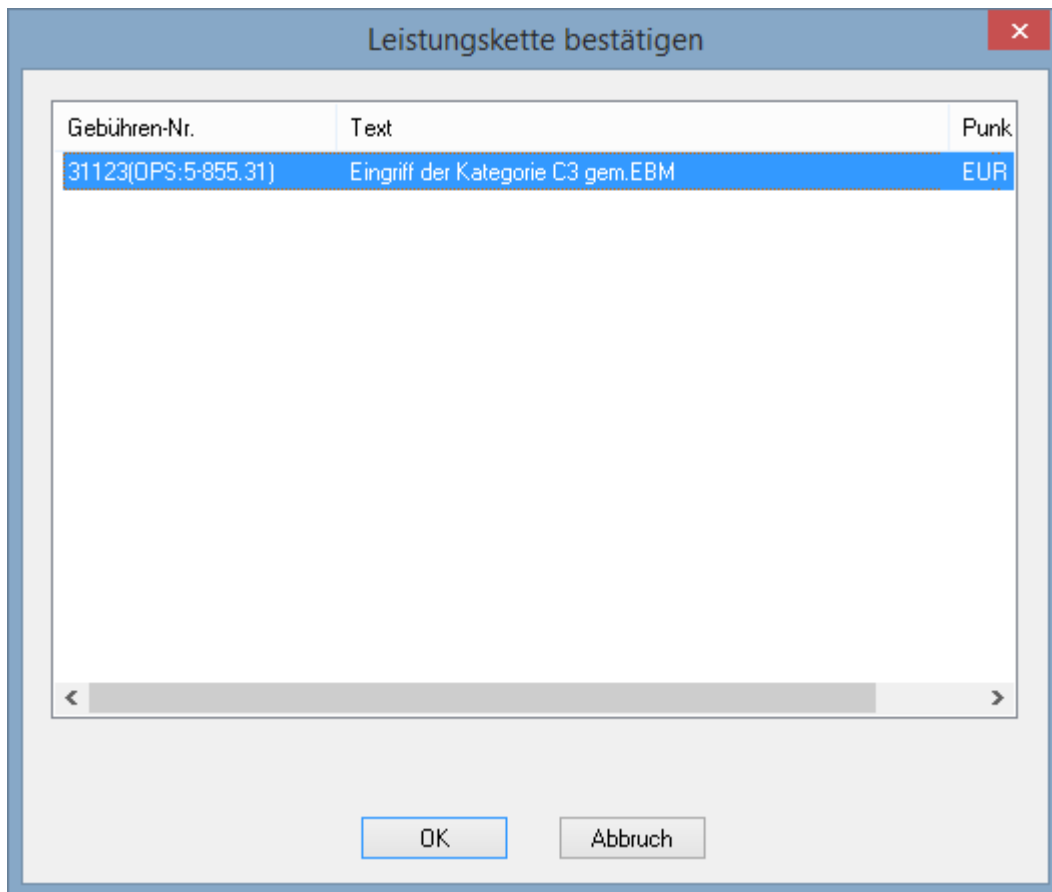
Sortiert nach
 Leistung
 OPS

OPS (5995)	Seitenlokalisierung	Bezeichnung
5-855.27	Nein	Naht und andere Operationen an Sehnen und Sehnenscheide: Naht einer Sehne, sekundär: Leisten- und Genital
5-855.28	Nein	Naht und andere Operationen an Sehnen und Sehnenscheide: Naht einer Sehne, sekundär: Oberschenkel und K
5-855.29	Nein	Naht und andere Operationen an Sehnen und Sehnenscheide: Naht einer Sehne, sekundär: Unterschenkel
5-855.2a	Nein	Naht und andere Operationen an Sehnen und Sehnenscheide: Naht einer Sehne, sekundär: Fuß
5-855.30	Nein	Naht und andere Operationen an Sehnen und Sehnenscheide: Naht der Sehnenscheide, primär: Kopf und Hals
5-855.31	Nein	Naht und andere Operationen an Sehnen und Sehnenscheide: Naht der Sehnenscheide, primär: Schulter und Ax
5-855.32	Nein	Naht und andere Operationen an Sehnen und Sehnenscheide: Naht der Sehnenscheide, primär: Oberarm und Ell
5-855.33	Nein	Naht und andere Operationen an Sehnen und Sehnenscheide: Naht der Sehnenscheide, primär: Unterarm
5-855.35	Nein	Naht und andere Operationen an Sehnen und Sehnenscheide: Naht der Sehnenscheide, primär: Brustwand und
5-855.36	Nein	Naht und andere Operationen an Sehnen und Sehnenscheide: Naht der Sehnenscheide, primär: Bauchregion

OPS (5995):
5-855.31

Bezeichnung:
Naht und andere Operationen an Sehnen und Sehnenscheide: Naht der Sehnenscheide, primär: Schulter und Axilla

Wählen Sie den gewünschten OP-Schlüssel aus und bestätigen Sie den Dialog mit OK. Anschließend erscheint eine Auswahl mit allen zu dem gewählten OPS gültigen Leistungsziffern.



Wählen Sie die gewünschte Leistungsziffer aus und bestätigen Sie den Dialog mit dem Druckknopf OK. Ihre Auswahl wird in die Karteikarte des Patienten übernommen.