



**HZV UPDATE -
DOKUMENTATION**

Hausarztzentrierte Versorgung EK Bayern S12

Inhaltsverzeichnis

1	Leistungskatalog aktualisieren.....	2
2	Vertreterschein bei beantragtem Arztwechsel.....	3
3	Fusion Deutsche BKK mit der Barmer GEK.....	4
3.1	Direktabrechnung durchführen.....	4
3.2	Patienten ausschreiben (BKK Bayern).....	4
3.3	Patient einschreiben (EK Bayern).....	6

1 Leistungskatalog aktualisieren

Damit Ihnen die aktuellen Ziffern des Leistungskatalogs des Vertrags zur Hausarztzentrierten Versorgung zur Verfügung stehen, ist es notwendig, den Leistungskatalog zu aktualisieren.

Um den Leistungskatalog zu aktualisieren, gehen Sie bitte in ALBIS über den Menüpunkt Stammdaten Direktabrechnung Hausarztzentrierte Versorgung Aktualisieren. Mit Betätigen des Druckknopfes Ja und weiterem Befolgen der Bildschirmanweisungen wird Ihr Leistungskatalog des Vertrages zur Hausarztzentrierten Versorgung automatisch aktualisiert.

Wichtiger Hinweis:

! Bitte beachten Sie, dass die Aktualisierung einige Zeit in Anspruch nehmen kann !

Wir empfehlen Ihnen, die Aktualisierung möglichst am Ende der Sprechstunde und an Ihrem Hauptrechner durchzuführen!

Bitte führen Sie anschließend eine Scheindatenaktualisierung durch. Gehen Sie hierzu in ALBIS über den Menüpunkt Direktabrechnung Hausarztzentrierte Versorgung Scheindaten aktualisieren. Wählen Sie im folgenden Dialog das Quartal, für welches Sie die Scheindaten aktualisieren möchten und bestätigen Sie den Dialog mit OK.

2 Vertreterschein bei beantragtem Arztwechsel

Seit der aktuellen CGM ALBIS Version ist es möglich für einen Patienten, für den Sie einen Arztwechsel beantragt haben, bereits während der Beantragung einen HZV-Vertreterschein anzulegen. Dies ermöglicht Ihnen die Behandlung des Patienten in Vertretung bis der Arztwechsel seitens der Krankenkasse durchgeführt wurde.

Bei der Anlage eines Vertreterscheines ist bei den Scheinuntergruppen *41 Ärztlicher Notfalldienst* und *43 Notfall* die zusätzliche Angabe des Weiterbehandelnden Arztes notwendig. Diese können Sie in dem entsprechenden Feld auf dem Schein hinterlegen.

Bei der Scheinuntergruppe *42 Urlaubs-/Krankheitsvertretung* ist für die Erfassung bestimmter Leistungsziffern die zusätzliche Angabe des Betreuarztes zu hinterlegen. Dies können Sie in dem entsprechenden Feld auf dem Schein hinterlegen.

3 Fusion Deutsche BKK mit der Barmer GEK

Zum 01.01.2017 fusioniert die Deutsche BKK (Teilnahme am BKK_BY_HZV Vertrag) mit der Barmer GEK (Teilnahme am EK_BY_HZV Vertrag). Wie Sie bereits durch ein Rundschreiben der HÄVG informiert wurden, wird die serverseitige Umschreibung in den EK Nordrhein Vertrag automatisch durchgeführt.

Bitte beachten Sie, dass Sie für das Quartal 1/2017 keine Leistungen mehr für die Deutsche BKK Patienten im Vertrag BKK Bayern erfassen können. Dies wird ab dem 01.01.2017 nur noch im Vertrag der Ersatzkasse Bayern möglich sein.

Wie Sie Ihre Patienten auch im CGM ALBIS in den neuen Vertrag umzuschreiben erklären wir Ihnen Schritt für Schritt.

3.1 Direktabrechnung durchführen

Nach Einspielen des CGM ALBIS Updates für Quartal 1/17 führen Sie bitte zuerst die Direktabrechnung für den Vertrag BKK Bayern Vertrag auf dem Ihnen bekannten Weg durch.

WICHTIG:

Es ist unbedingt erforderlich, dass die Abrechnung erfolgreich durchgeführt wurde bevor Sie mit Punkt 1.2 fortfahren wenn.

3.2 Patienten ausschreiben (BKK Bayern)

Über den Menüpunkt Abrechnung Integrierte Versorgung Verwaltung öffnet sich nach der Arztwahl folgender Dialog:

IV-Verwaltung - [HÄVG Hausärztliche Vertragsgemeinschaft eG] für Dr. Bernd med. Bayern

Anbieter: BKK Salzgitter, BKK VAG NRW, BVKJ - Berufsverband der Kinder- und Jugendärzte, CGM Versorgungssteuerung, DAK, Deutsche BKK, DMP, FoodXperts, **HÄVG Hausärztliche Vertragsgemeinschaft eG**

Module: Aktive Verträge (5) | Inaktive Verträge (0)
 ADK Bayern S15, **BKK Bayern**, Ersatzkasse Bayern S12, LKK Bayern Hausarztzentrierte Versorgung, Techniker Krankenkasse Hausarztvertrag

Information | Patientenverwaltung

Patientenverwaltung für das Modul [BKK Bayern].

Patient (Anzahl: 8)	Nr.	Geboren	Telefon	Kategorie	Krankenkasse	Antrag
Bosch BKK, Herta	42	23.03.1940 (76)		Eingeschrie...	BOSCH BKK	01.07.
Brenner, Klaus	129	15.11.1959 (57)		Eingeschrie...	BOSCH BKK	30.08.
Deutsche, BKK	225	01.12.1978 (38)		Eingeschrie...	Deutsche BKK	19.12.
Dietrich, Jürgen	48	21.12.1959 (56)		Eingeschrie...	Daimler BKK	08.07.
Schnellinformation,...	1734	10.11.1962 (54)		Eingeschrie...	BOSCH BKK	08.07.
Schnellinformation ...	1735	10.11.1940 (76)		Eingeschrie...	BOSCH BKK	08.07.
Vogel, Stefanie	149	10.12.1971 (45)		Vertreter/Ei...	mhplus BKK	04.10.

Scanner | Direktaufnahme | Direktaktivierung | Import | Liste Drucken

Status mehrerer Patienten bearbeiten | Auswahl umkehren | Nur Verträge mit Freischaltung mit Filter zeigen | OK

Wenn Sie den Einschreibestatus für mehrere Patienten gleichzeitig ändern möchten, dann setzen Sie bitte den Schalter bei Status mehrerer Patienten bearbeiten, wenn Sie den Status lediglich für einen Patienten ändern möchten, fahren Sie bitte ohne diesen Schalter fort.

Markieren Sie alle Patienten, die bei der Deutschen BKK versichert sich.

Patient (Anzahl: 8)	Nr.	Geboren	Telefon	Kategorie	Krankenkasse	Antrag
Bosch BKK, Herta	42	23.03.1940 (76)		Eingeschrie...	BOSCH BKK	01.07.
Brenner, Klaus	129	15.11.1959 (57)		Eingeschrie...	BOSCH BKK	30.08.
Deutsche, BKK	225	01.12.1978 (38)		Eingeschrie...	Deutsche BKK	19.12.
Dietrich, Jürgen	48	21.12.1959 (56)		Eingeschrie...	Daimler BKK	08.07.
Schnellinformation...	1734	10.11.1962 (54)		Eingeschrie...	BOSCH BKK	08.07.
Schnellinformation ...	1735	10.11.1940 (76)		Eingeschrie...	BOSCH BKK	08.07.
Vogel, Stefanie	149	10.12.1971 (45)		Vertreter/Ei...	mhplus BKK	04.10.

Buttons: Scanner, Direktaufnahme, Direktaktivierung, Import, Liste Drucken

Checkboxes: Status mehrerer Patienten bearbeiten, Auswahl umkehren, Nur Verträge, mit Freischaltung, mit Filter zeigen,

Klicken Sie anschließend auf den Druckknopf **Teilnahme beenden**. Es erscheint folgender Dialog:

Eingabe

Bitte geben Sie eine der folgenden Zahlen oder Freitext für die Begründung der Beendigung ein:
1 = Vertragsarzt, 2 = Patient, 3 = Vertragsregeln

Um die Teilnahme für einen oder mehrere Patienten für den Vertrag zu beenden, muss eine Begründung angegeben werden. Bitte wählen Sie eine entsprechende Begründung (z. B. 3 = Vertragsregeln) aus und bestätigen Sie den Dialog mit dem Druckknopf **OK**.

3.3 Patient einschreiben (EK Bayern)

Über den Menüpunkt **Abrechnung Integrierte Versorgung Verwaltung** öffnet sich nach der Arztwahl folgender Dialog:

IV-Verwaltung - [HÄVG Hausärztliche Vertragsgemeinschaft eG] für Dr. Bernd med. Bayern

Anbieter: BKK Salzgitter, BKK VAG NRW, BVKJ - Berufsverband der Kinder- und Jugendärzte, CGM Versorgungssteuerung, DAK, Deutsche BKK, DMP, FoodXperts, **HÄVG Hausärztliche Vertragsgemeinschaft eG**

Module: Aktive Verträge (5) Inaktive Verträge (0)
 ADK Bayern S15, BKK Bayern, **Ersatzkasse Bayern S12**, LKK Bayern Hausarztzentrierte Versorgung, Techniker Krankenkasse Hausarztvertrag

Information Patientenverwaltung

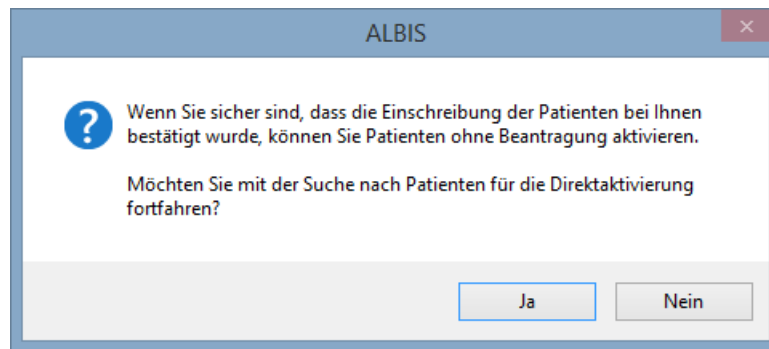
Patientenverwaltung für das Modul [Ersatzkasse Bayern S12].

Patient (Anzahl: 1)	Nr.	Geboren	Telefon	Kategorie	Krankenkasse	Antrag
Fliege, Silke	1733	08.12.1973 (43)		Eingeschrie...	DAK GESUNDHEIT	08.07.201

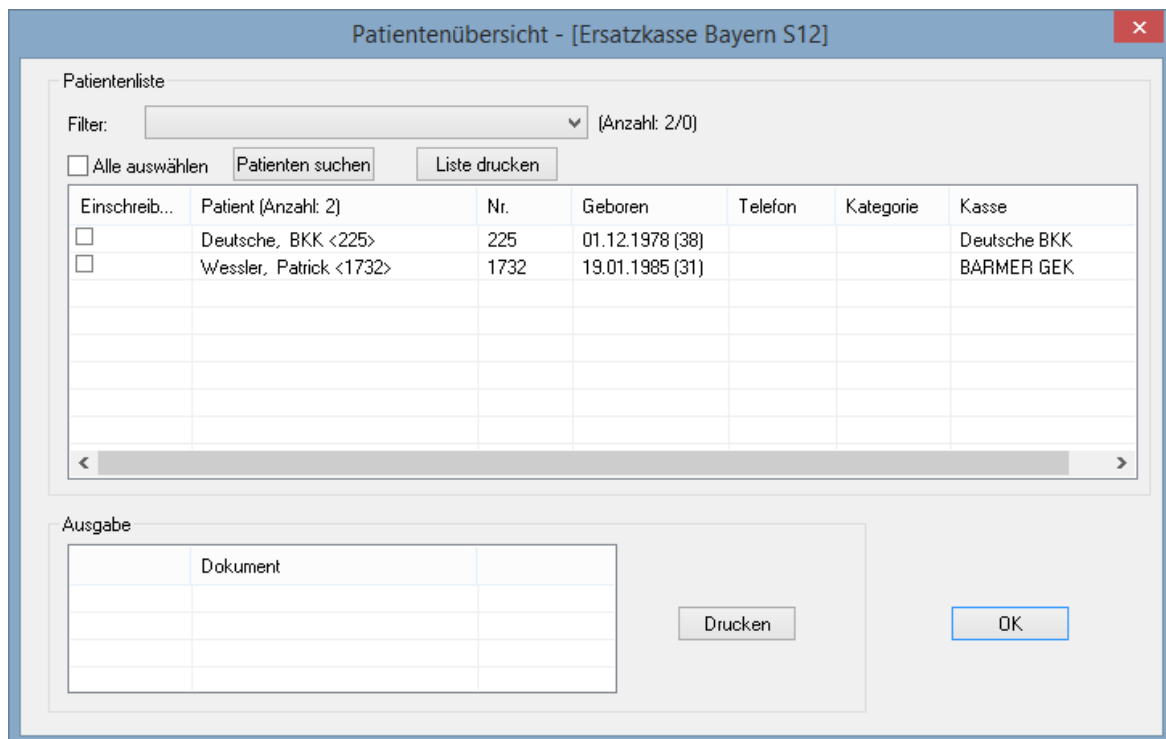
Scanner, Direktaufnahme, Direktaktivierung, Import, Liste Drucken

Status mehrerer Patienten bearbeiten Nur Verträge mit Freischaltung mit Filter zeigen

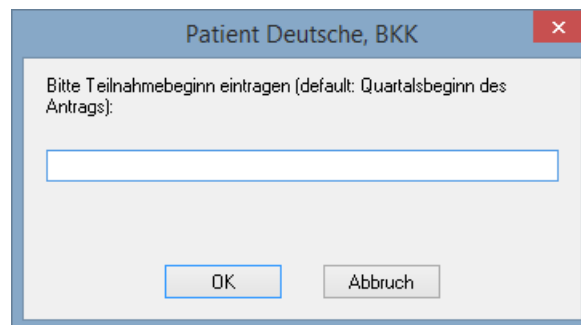
Nach Auswahl des entsprechenden Vertrages klicken Sie bitte auf den Druckknopf **Direktaktivierung**. Es erscheint folgende Hinweismeldung:



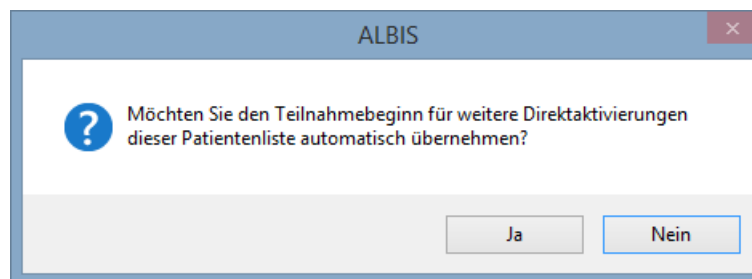
Diese Meldung können Sie mit Ja bestätigen, da die serverseitige Umstellung Ihrer Patienten im Rechenzentrum der HÄVG automatisch erfolgt. Es erscheint folgender Dialog:



Markieren Sie alle Patienten, die in den Vertrag der Ersatzkassen Bayern eingeschrieben werden sollen und bestätigen Sie Ihre Auswahl mit dem Druckknopf OK.



Als Teilnahmebeginn geben Sie bitte den 01.01.2017 ein und bestätigen Sie Ihre Eingabe mit OK. Es erscheint folgender Hinweis:



Mit dem Druckknopf Ja übernehmen Sie den Teilnahmebeginn für alle Patienten, die Sie zuvor in der Liste der Direktaktivierung ausgewählt haben.

Ab jetzt können Sie auf die gewohnte Art und Weise mit der Bearbeitung der Patienten im Rahmen der Regeln des EK Bayern Vertrages fortfahren.