



**HZV UPDATE -
DOKUMENTATION**

Hausarztzentrierte Versorgung AOK Baden-Württemberg

Inhaltsverzeichnis

1	Leistungskatalog aktualisieren.....	2
2	Kommunikation zum HÄVG-Prüfmodul.....	3
3	Heilmittelkatalog - Aufruf kleine Diagnosenliste.....	3
4	Formular - "Sozialer Dienst"	4
5	Formular Beratungsbogen zur Einbindung des Sozialen Dienstes	5
6	Scheingültigkeit	5

1 Leistungskatalog aktualisieren

Damit Ihnen die aktuellen Ziffern des Leistungskatalogs des Vertrags zur Hausarztzentrierten Versorgung zur Verfügung stehen, ist es notwendig, den Leistungskatalog zu aktualisieren.

Um den Leistungskatalog zu aktualisieren, gehen Sie bitte in ALBIS über den Menüpunkt Stammdaten Direktabrechnung Hausarztzentrierte Versorgung Aktualisieren. Mit Betätigen des Druckknopfes Ja und weiterem Befolgen der Bildschirmanweisungen wird Ihr Leistungskatalog des Vertrages zur Hausarztzentrierten Versorgung automatisch aktualisiert.

Wichtiger Hinweis:

! Bitte beachten Sie, dass die Aktualisierung einige Zeit in Anspruch nehmen kann !

Wir empfehlen Ihnen, die Aktualisierung möglichst am Ende der Sprechstunde und an Ihrem Hauptrechner durchzuführen!

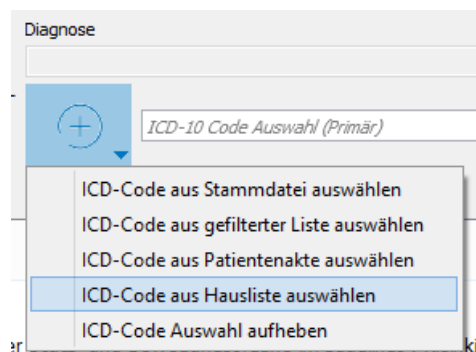
Bitte führen Sie anschließend eine Scheindatenaktualisierung durch. Gehen Sie hierzu in ALBIS über den Menüpunkt Direktabrechnung Hausarztzentrierte Versorgung Scheindaten aktualisieren. Wählen Sie im folgenden Dialog das Quartal, für welches Sie die Scheindaten aktualisieren möchten und bestätigen Sie den Dialog mit OK.

2 Kommunikation zum HÄVG-Prüfmodul

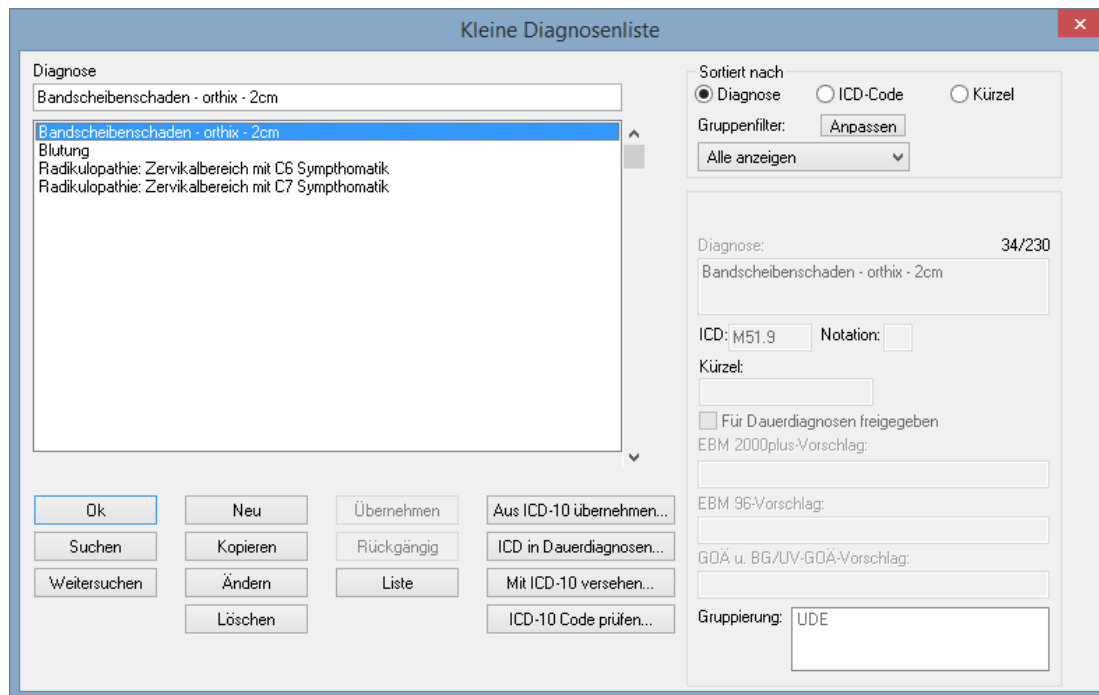
Mit der aktuellen CGM ALBIS Version wurde die Kommunikation zwischen CGM ALBIS und dem Prüfmodul der HÄVG umgestellt. Es wird nun nicht mehr wie bisher das telemed.net sondern ein CGM-Assist Plugin hierfür verwendet.

3 Heilmittelkatalog - Aufruf kleine Diagnosenliste

Mit der aktuellen CGM ALBIS Version steht Ihnen im CGM Heilmittelkatalog zusätzlich die Auswahl ICD-Code aus Hausliste auswählen zur Verfügung.



Nach Auswahl dieses Menüpunktes öffnet sich der Ihnen bekannte Dialog Kleine Diagnosenliste:




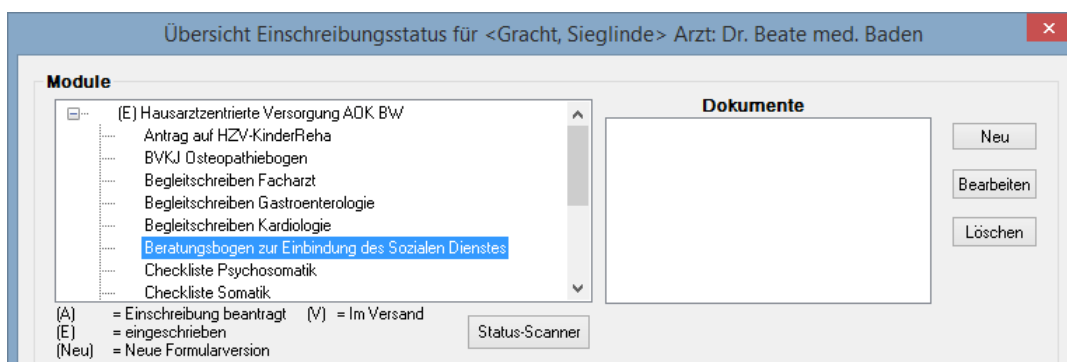
Die Übernahme der ausgewählten Diagnose erfolgt über den Druckknopf Ok.

4 Formular - "Sozialer Dienst"

Mit der aktuellen CGM ALBIS Version steht Ihnen für den Hausarztvertrag AOK Baden-Württemberg das Formular "Sozialer Dienst" nicht mehr zur Verfügung.

5 Formular Beratungsbogen zur Einbindung des Sozialen Dienstes

Über den Druckknopf  steht Ihnen in der Einschreibestatusübersicht das Formular Beratungsbogen zur Einbindung des Sozialen Dienstes zur Verfügung:



Markieren Sie im Bereich Module das Formular Beratungsbogen zur Einbindung des Sozialen Dienstes und betätigen Sie den Druckknopf **Neu**. Es öffnet sich das Formular Beratungsbogen zur Einbindung des Sozialen Dienstes

6 Scheingültigkeit

Bisher wurde auf einem Direktabrechnungsschein die hinterlegte Scheingültigkeit bei erneuter Bearbeitung nicht mehr angezeigt.

Schein von <Gracht, Sieglinde> bearbeiten

Scheintyp
 Direktabrechnung Hausarztzentrierte Versorgung AOK BW
 Abrechnungsschein Kurativ Präventiv "Nein"-Schein
 Überweisungsschein
 Belegarztschein
 Notfall-/Vertretungsschein

SADT-Schwangerschaftsabbruch
 Abrechnungsschein Überweisungsschein Belegarztschein

KVK-Daten
fehlt!, 00, AOK Baden-Württemberg

Schein-Daten
Einlesetag: _____ bis: _____
Gültig von: _____ bis: _____
Zulassungsnr. KVK-Leser: _____
Chipkarte einlesen Ersatzverfahren
 Patient wünscht Quartalsquittung
 Hauptversichertendaten in Abrechnung übernehmen

IK: 108018007 VKNR: 61125 Kasse: AOK Baden-Württemberg
Status: M Vers.-Nr.: Z081075658
Kostenträger-Abr.bereich: 00 Primärabrechnung SKT Zusatz: _____
SKT Abrech. Info: _____
Zuordnung: 52_BW Dr. med. Beate Ausstellung: _____
Gültig von: 01.05.2017 bis: 31.05.2017 2/17
 Unfall, Unfallfolgen
 eingeschränkter Leistungsanspruch gemäß § 16 Abs. 3a SGB V

OK Abbruch

Dies haben wir für Sie in der aktuellen CGM ALBIS Version korrigiert. Nun wird Ihnen bei erneuter Bearbeitung die hinterlegte Scheinbegrenzung wieder angezeigt.