



**HZV UPDATE -
DOKUMENTATION**

Facharztzentrierte Versorgung BKK Bosch Baden-Württemberg

Inhaltsverzeichnis

1	Leistungskatalog aktualisieren.....	2
2	Kommunikation zum HÄVG-Prüfmodul.....	2
3	Heilmittelkatalog - Aufruf kleine Diagnosenliste.....	3
4	Formular Beratungsbogen zur Einbindung der Patientenbegleitung	4
5	Scheingültigkeit	6

1 Leistungskatalog aktualisieren

Damit Ihnen die aktuellen Ziffern des Leistungskatalogs des Vertrags zur Hausarztzentrierten Versorgung zur Verfügung stehen, ist es notwendig, den Leistungskatalog zu aktualisieren.

Um den Leistungskatalog zu aktualisieren, gehen Sie bitte in ALBIS über den Menüpunkt Stammdaten Direktabrechnung Hausarztzentrierte Versorgung Aktualisieren. Mit Betätigen des Druckknopfes Ja und weiterem Befolgen der Bildschirmanweisungen wird Ihr Leistungskatalog des Vertrages zur Hausarztzentrierten Versorgung automatisch aktualisiert.

Wichtiger Hinweis:

! Bitte beachten Sie, dass die Aktualisierung einige Zeit in Anspruch nehmen kann !

Wir empfehlen Ihnen, die Aktualisierung möglichst am Ende der Sprechstunde und an Ihrem Hauptrechner durchzuführen!

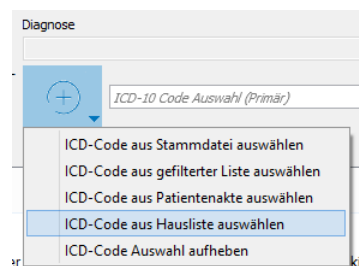
Bitte führen Sie anschließend eine Scheindatenaktualisierung durch. Gehen Sie hierzu in ALBIS über den Menüpunkt Direktabrechnung Hausarztzentrierte Versorgung Scheindaten aktualisieren. Wählen Sie im folgenden Dialog das Quartal, für welches Sie die Scheindaten aktualisieren möchten und bestätigen Sie den Dialog mit OK.

2 Kommunikation zum HÄVG-Prüfmodul

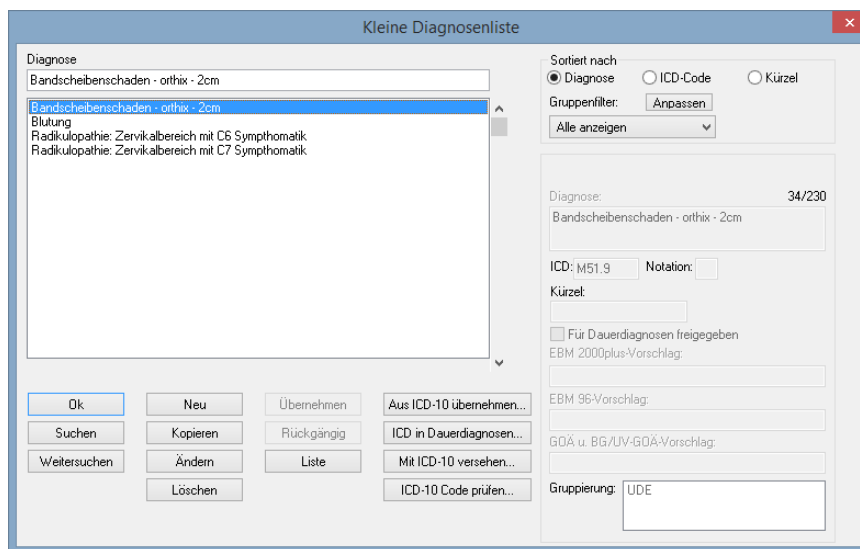
Mit der aktuellen CGM ALBIS Version wurde die Kommunikation zwischen CGM ALBIS und dem Prüfmodul der HÄVG umgestellt. Es wird nun nicht mehr wie bisher das telemed.net sondern ein CGM-Assist Plugin hierfür verwendet.

3 Heilmittelkatalog - Aufruf kleine Diagnosenliste

Mit der aktuellen CGM ALBIS Version steht Ihnen im CGM Heilmittelkatalog zusätzlich die Auswahl ICD-Code aus Hausliste auswählen zur Verfügung.




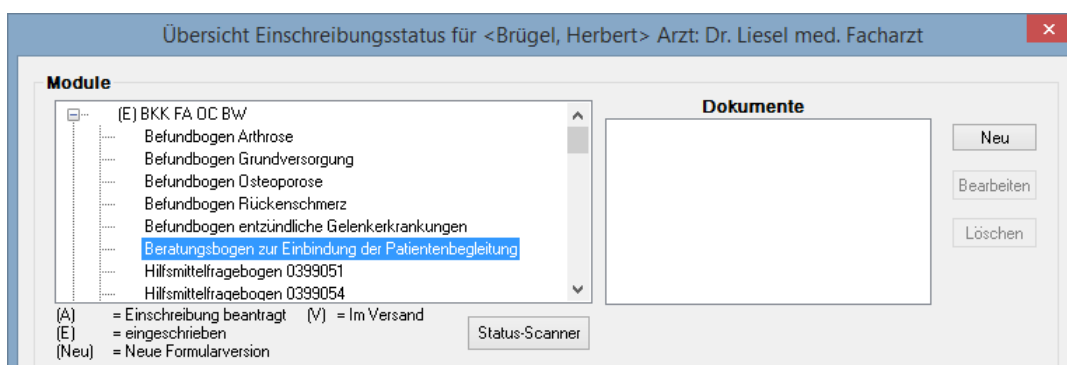
Nach Auswahl dieses Menüpunktes öffnet sich der Ihnen bekannte Dialog Kleine Diagnosenliste:



Die Übernahme der ausgewählten Diagnose erfolgt über den Druckknopf Ok.

4 Formular Beratungsbogen zur Einbindung der Patientenbegleitung


Über den Druckknopf  steht Ihnen in der Einschreibestatusübersicht das Formular Beratungsbogen zur Einbindung der Patientenbegleitung zur Verfügung:



Markieren Sie im Bereich Module das Formular Beratungsbogen zur Beratungsbogen zur Einbindung der Patientenbegleitung und betätigen Sie den Druckknopf **Neu**. Es öffnet sich das Formular Beratungsbogen zur Einbindung des Sozialen Dienstes

BKK FA OC BW Beratungsbogen zur Einbindung der Patientenbegleitung

Krankenkasse bzw. Krankenträger	
BOSCH BKK	61409
Name, Vorname des Versicherten	
Brügel Herbert	geb. am 10.11.1952
Postleitzahl	
56070	Koblenz
Kostenbegründung	Statistik
8036123	Z258486450
1	
Beitragskenn-Nr.	Datum
616123400	999991101 13.06.2017



Patientenbegleitung:
Fon 0711 / 811-2511
Fax 0711 / 811-2599

Beratungsbogen zur Einbindung der Patientenbegleitung (PBG) der Bosch BKK gemäß §§ 73b, 73c und 140a SGB V

Einbindung der PBG der Bosch BKK durch

- i. d. R. **HZV-/PNP-Praxis:** Beratung durch PBG wird gewünscht. Unterstützungs-/Beratungsbedarf des / der Versicherten (Beispiele vgl. umseitiges Informationsblatt für die Praxen) besteht bei: _____
- PNP-Praxis:** Hilfeplankonferenz bei Kindern & Jugendlichen
- Orthopädie-Praxis:** Fallkonferenz Rücken:
M54.- Rückenschmerz (unspezifisch). Ist durch Angabe eines vierstelligen Codes aus der Gruppe M54.- weiter zu spezifizieren (z. B. M54.5 Kreuzschmerz): **M54.____G**
sowie
 - F45.40 Anhaltende somatoforme Schmerzstörung
 - F45.41 Chronische Schmerzstörung mit somatischen und psychischen Faktoren
 - F62.80 Andauernde Persönlichkeitsänderung bei chronischem Schmerzsyndrom

Vereinbartes Vorgehen

- Anruf** in der **Praxis** durch PBG wird gewünscht.
- Anruf** bei dem / der **Patient/in** durch PBG wird gewünscht.

Anruf erbeten am 17.06.2017 zwischen und Uhr
unter Telefon / Handy

<p>Erklärung Patient/in</p> <p>Ich stimme der Unterstützung durch meine Krankenkasse zu und bin mit der Weitergabe der gemeinsam mit meinem/r behandelnden Arzt / Ärztin oder meinem/r Psychotherapeuten/in festgelegten Informationen an meine Krankenkasse einverstanden. Die Inhalte der Patienteninformation habe ich zur Kenntnis genommen.</p>	<p>Erklärung Praxis</p> <p>Dem / der Patienten/in wurde die Einbindung des PBG empfohlen. Der erforderliche Unterstützungsbedarf durch den PBG wurde ihm / ihr erläutert. Die Patienteninformation wurde dem / der Patient/in ausgehändigt.</p> <p>Frau Dr. Liesel Facharzt Gastroenterologie-Facharzt IABP: 999991101</p>
---	---

Dieses Formular hat eine gültige Signatur.

welches Sie auf bekannte Art und Weise ausfüllen, speichern und drucken können.

5 Scheingültigkeit

Bisher wurde auf einem Direktabrechnungsschein die hinterlegte Scheingültigkeit bei erneuter Bearbeitung nicht mehr angezeigt.

The screenshot shows a dialog box titled "Schein von <Gracht, Sieglinde> bearbeiten". It contains several sections:

- Scheintyp:** Includes radio buttons for "Direktabrechnung" (checked), "Abrechnungsschein", "Überweisungsschein", "Belegarztschein", and "Notfall-/Vertretungsschein". There are also options for "Kurativ", "Präventiv", and "'Nein'-Schein".
- KVK-Daten:** A dropdown menu showing "fehlt, 00, ADK Baden-Württemberg".
- Schein-Daten:** Fields for "Einlesetag:", "Gültig von:" (with "bis:" next to it), and "Zulassungsnr. KVK-Leser:". There are buttons for "Chipkarte einlesen" and "Ersatzverfahren".
- IK: 108018007, VKNR: 61125, Kasse: ADK Baden-Württemberg, Status: M, Vers.-Nr.: Z081075658.**
- Kostenträger-Abrech.bereich:** A dropdown menu showing "00 Primärabrechnung".
- Zuordnung:** A dropdown menu showing "52_BW Dr. med. Beate".
- Ausstellung:** An empty text field.
- Gültig von:** A field highlighted with a red box, containing "01.05.2017 bis: 31.05.2017 2/17".
- Unfall, Unfallfolgen:** A checkbox that is currently unchecked.
- eingeschränkter Leistungsanspruch gemäß § 16 Abs. 3a SGB V:** A checkbox that is currently unchecked.

Dies haben wir für Sie in der aktuellen CGM ALBIS Version korrigiert. Nun wird Ihnen bei erneuter Bearbeitung die hinterlegte Scheinbegrenzung wieder angezeigt.