



**HZV UPDATE -
DOKUMENTATION**

Hausarztzentrierte Versorgung BKK VAG Baden-Württemberg

Inhaltsverzeichnis

1	Leistungskatalog aktualisieren.....	2
2	Medikamenten- und Verordnungsstatistik	3
3	CGM Heilmittelkatalog	4
3.1	Favoriten.....	4
4	Diagnosen	5
4.1	Akutdiagnosen mit "Zustand nach"	5
4.2	Diagnoseprüflauf auf Grundlage von Indikator-Wirkstoffen	6
5	Zuordnung von Hausarztverträgen zur Facharzzebene.....	6
6	Teilnahme beenden.....	6
7	Formulare	8
7.1	Muster 12 - Verordnung häuslicher Krankenpflege	8

1 Leistungskatalog aktualisieren

Damit Ihnen die aktuellen Ziffern des Leistungskatalogs des Vertrags zur Hausarztzentrierten Versorgung zur Verfügung stehen, ist es notwendig, den Leistungskatalog zu aktualisieren.

Um den Leistungskatalog zu aktualisieren, gehen Sie bitte in ALBIS über den Menüpunkt Stammdaten Direktabrechnung Hausarztzentrierte Versorgung Aktualisieren. Mit Betätigen des Druckknopfes Ja und weiterem Befolgen der Bildschirmanweisungen wird Ihr Leistungskatalog des Vertrages zur Hausarztzentrierten Versorgung automatisch aktualisiert.

Wichtiger Hinweis:

! Bitte beachten Sie, dass die Aktualisierung einige Zeit in Anspruch nehmen kann !

Wir empfehlen Ihnen, die Aktualisierung möglichst am Ende der Sprechstunde und an Ihrem Hauptrechner durchzuführen!

Bitte führen Sie anschließend eine Scheindatenaktualisierung durch. Gehen Sie hierzu in ALBIS über den Menüpunkt Direktabrechnung Hausarztzentrierte Versorgung Scheindaten aktualisieren. Wählen Sie im folgenden Dialog das Quartal, für welches Sie die Scheindaten aktualisieren möchten und bestätigen Sie den Dialog mit OK.

2 Medikamenten- und Verordnungsstatistik

Mit der aktuellen CGM ALBIS Version haben wir für Sie den Dialog zur Medikamenten- und Verordnungsstatistik optimiert.

Medikamenten- und Verordnungsstatistik

Zeit:
 Quartal: 3/17 bis 30.09.2017
 Zeitraum: 01.07.2017 bis 28.07.2017
 Tage einzeln
 Tag: 28.07.2017
 Vergleich mit Vorjahreszeitraum

Patienten:
 Alle
 Selektierter Patient
 Selektierte Liste

Ausgabe:
 Alle
 OTC-Statistik
 Heilmittelstatistik
 Heilmittel BVB/LHM/a. d. Regelf.

Arztwahl:
 BSNR/KV-Nr.:

B: 181111100	KV-Nr: 181111100
B: 521111100	KV-Nr: 0
B: 171111100	KV-Nr: 0
B: 931111100	KV-Nr: 0
B: 831111100	KV-Nr: 0

 einzelner Arzt: SuSo Dr. med. Susi Sonnenschein

Verträge:
 HZV
 ADK Baden-Württemberg Kardiologie Facharztvertrag
 ADK Bayern S15
 ADK Bremen
 ADK Bremen - HzV Niedersachsen
 ADK BW Pflege
 ADK FA Neurologie, Psychiatrie, Psychosomatik, Psychotherapie B'w
 ADK FA OC B'w
 ADK Hamburg
 ADK Hessen


OK Abbruch Optionen...


Wir haben den Bereich der HZV-Verträge größer gestaltet, so dass die Vertragsbezeichnungen besser lesbar und das Editieren einfach ist.

3 CGM Heilmittelkatalog


3.1 Favoriten

Mit der aktuellen CGM ALBIS Version stehen Ihnen sogenannte Favoriten im CGM Heilmittelkatalog zur Verfügung. So können Sie die Indikationsschlüssel als Favorit markieren, welche Sie am häufigsten nutzen.





Hierzu klicken Sie im CGM Heilmittelkatalog auf dem Reiter ICD 10 Diagnose in der Spalte Favorit auf das  Symbol.

DIAGNOSEGRUPPE/INDIKATIONSSCHLÜSSEL *	FAVORIT	BESONDERER VERORDNUNGSBEDARF/ LANGFRISTIGER HEILMITTELBEDARF	GENEHMIGT
<ul style="list-style-type: none"> ▷ Arterielle Gefäßerkrankungen ▷ Lymphabflussstörungen ▷ Miss- und Fehlbildungen, Strukturschäden der Stütz- und Bewegungsorgane im Säuglings-, Klei... ▷ Prostatitis, Adnexitis ▾ Schwindel unterschiedlicher Genese und Ätiologie 			
S03a			

Ist ein Indikationsschlüssel als Favorit markiert, wird das Symbol in der Farbe Gelb dargestellt.

DIAGNOSEGRUPPE/INDIKATIONSSCHLÜSSEL *	FAVORIT	BESONDERER VERORDNUNGSBEDARF/ LANGFRISTIGER HEILMITTELBEDARF	GENEHMIGT
<ul style="list-style-type: none"> ▷ Arterielle Gefäßerkrankungen ▷ Lymphabflussstörungen ▷ Miss- und Fehlbildungen, Strukturschäden der Stütz- und Bewegungsorgane im Säuglings-, Klei... ▷ Prostatitis, Adnexitis ▾ Schwindel unterschiedlicher Genese und Ätiologie 			
S03a			

Neben dem Suchfeld können Sie die Sortierung der Indikationsschlüsselliste ändern. Zur Verfügung steht eine alphabetische Sortierung

DIAGNOSEGRUPPE/INDIKATIONSSCHLÜSSEL *	FAVORIT	BESONDERER VERORDNUNGSBEDARF/ LANGFRISTIGER HEILMITTELBEDARF	GENEHMIGT
<div style="border-bottom: 1px solid #ccc; padding-bottom: 5px;"> <input type="text" value="SUCHBEGRIFF BITTE EINGEBEN"/> ALPHABETISCHE SORTIERUNG ▾ </div> <ul style="list-style-type: none"> ▾ Arterielle Gefäßerkrankungen <ul style="list-style-type: none"> GEa  ▾ Lymphabflussstörungen <ul style="list-style-type: none"> LY1a  LY1b  LY2a  ▷ Miss- und Fehlbildungen, Strukturschäden der Stütz- und Bewegungsorgane im Säuglings-, Klei... ▷ Prostatitis, Adnexitis ▷ Schwindel unterschiedlicher Genese und Ätiologie 			

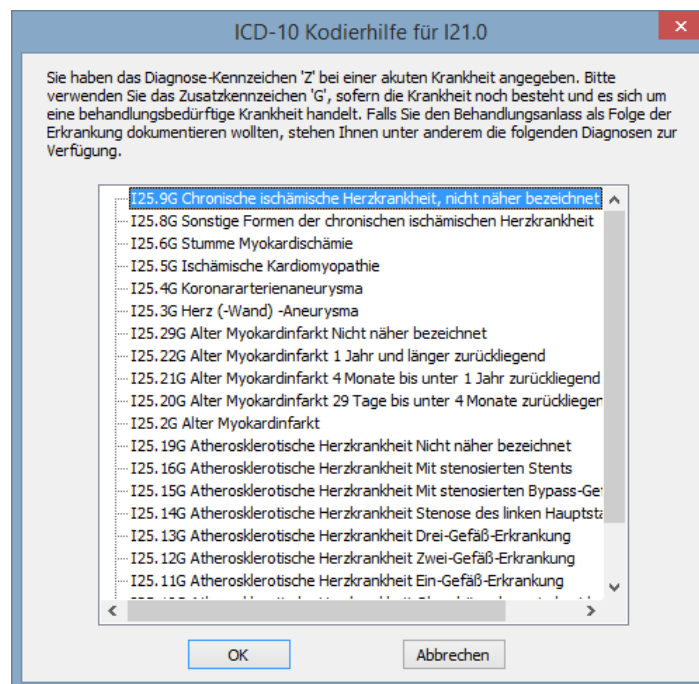
oder eine Sortierung nach Favoriten

DIAGNOSEGRUPPE/INDIKATIONSSCHLÜSSEL *	FAVORIT	BESONDERER VERORDNUNGSBEDARF/ LANGFRISTIGER HEILMITTELBEDARF	GENEHMIGT
<ul style="list-style-type: none"> ▸ Wirbelsäulenerkrankungen <ul style="list-style-type: none"> WS2c ▸ ZNS-Erkrankungen einschließlich des Rückenmarks <ul style="list-style-type: none"> ZN2a 	<ul style="list-style-type: none"> ★ ★ 		

4 Diagnosen

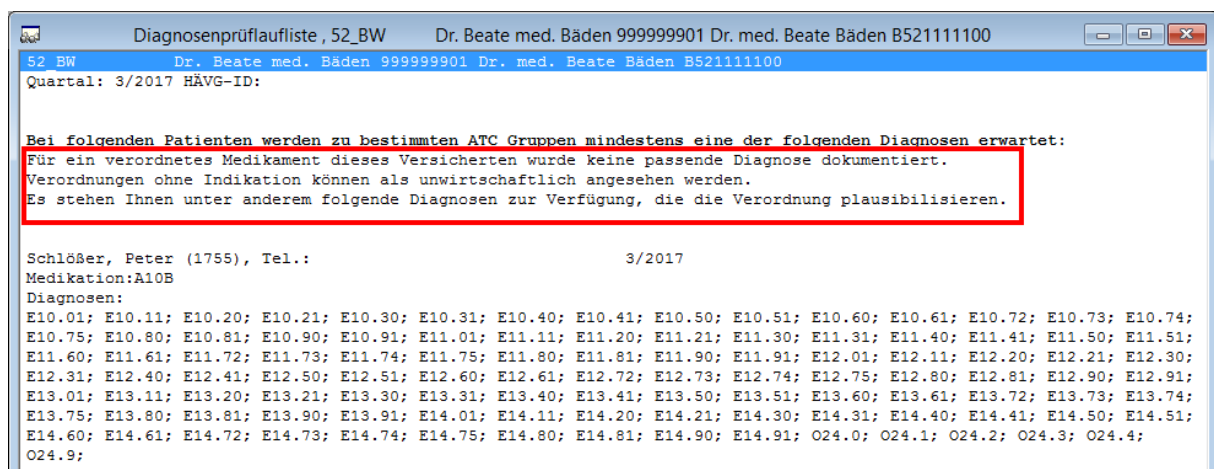
4.1 Akutdiagnosen mit "Zustand nach"

Mit der aktuellen CGM ALBIS Version hat sich der Hinweistext bei Eingabe einer Akutdiagnose mit dem Zusatz "Zustand nach" geändert.



4.2 Diagnoseprüflauf auf Grundlage von Indikator-Wirkstoffen

Mit der aktuellen CGM ALBIS Version hat sich der Hinweistext im Diagnoseprüflauf auf Grundlage von Indikator-Wirkstoffen geändert:



5 Zuordnung von Hausarztverträgen zur Facharztebene

Mit der aktuellen CGM ALBIS Version ist es nun auch möglich, Patienten, die Teilnehmer an dem Hausarztvertrag BKK Baden-Württemberg sind, in die Facharztebene der BKK VAG aufzunehmen. Voraussetzung dafür ist natürlich, dass die IK der Krankenkasse, bei welcher der Patient versichert ist, auch für die Facharztebene der BKK VAG geeignet ist (z. B. Audi BKK).

6 Teilnahme beenden

Betätigen Sie in dem Register Eingeschrieben den Druckknopf Teilnahme beenden, um die Teilnahme des Patienten zu beenden.

Es erscheint folgender Dialog:

Teilnahme beenden Gracht, Sieglinde

Grund

Bitte geben Sie eine der folgenden Zahlen oder einen Freitext für die Begründung der Beendigung ein:

1 = Vertragsarzt, 2 = Patient, 3 = Vertragsregeln


Teilnahmeende

Bitte Teilnahmeende eintragen (default: Quartalsende der Beendigung):

OK Abbruch

Im Bereich **Grund** wählen Sie als Begründung 1 für die Beendigung durch Sie als Vertragsarzt, wählen Sie die 2 für die Beendigung durch den Patienten, wählen Sie die 3 für die Beendigung durch die Vertragsregeln. Alternativ können Sie auch einen Freitext eingeben. Geben Sie nichts ein, können Sie die Teilnahme des Patienten nicht beenden. Es erscheint folgender Dialog:

ALBIS

 Für die Beendigung der Teilnahme muss ein Grund angegeben werden!

OK

Im Bereich **Teilnahmeende** geben Sie bitte das Datum des Teilnahmeendes des Patienten an. Liegt dieses Datum in der Zukunft, so stehen bis zu dem tatsächlichen Teilnahmeende alle HZV

Funktionalitäten wie gewohnt zur Verfügung obwohl der Patient bereits auf dem Reiter Teilnahme beendet aufgeführt ist.

7 Formulare

7.1 Muster 12 - Verordnung häuslicher Krankenpflege

Ab dem 01. Oktober 2017 gibt es einen geänderten und aktualisierten Formularvordruck um die Maßnahmen der häuslichen Krankenpflege sowie die vor einem Jahr eingeführte Untersützungspflege verordnen zu können.

Die neue Formularversion steht Ihnen mit der CGM ALBIS Version Q4/2017 (12.70) zur Verfügung.

Zum vollständigen Ausfüllen der Verordnungen zur häuslichen Krankenpflege werden zusätzliche Plausibilitäts- bzw. Verordnungshinweise, entsprechend der Anforderungen der HÄVG, angezeigt.

Bei Klick auf Drucken oder Spoolen öffnet sich der Dialog Ausfüllhilfe gem. Plausibilitätsprüfung. Die Ausfüllhilfe erscheint neben dem Formular, stellt jedoch keine Behinderung dar, es können weiterhin Daten zur Vervollständigung auf dem Formular erfasst werden. Während des Ausfüllens kann über Erneut prüfen jeder Zeit die korrekte Datenerfassung kontrolliert werden.

Im oberen Bereich des Dialoges werden Ihnen Wichtige Informationen in Form von Hinweisen und/oder Regeln angezeigt.

