



**HZV UPDATE -
DOKUMENTATION**

Hausarztzentrierte Versorgung AOK IKK Brandenburg-Berlin

Inhaltsverzeichnis

| | | |
|----------|---|----------|
| 1 | Leistungskatalog aktualisieren | 3 |
| 2 | Patiententeilnahmeverzeichnis (PTV)..... | 3 |
| 2.1 | Hintergrund des Patiententeilnahmeverzeichnis | 3 |
| 2.2 | Aufruf in Ihrem System | 4 |
| 2.3 | Hinterlegung des ICodes | 5 |
| 2.4 | Abruf von PTVs..... | 6 |
| 2.5 | Download von PTVs | 7 |
| 2.6 | Prüflauf starten | 8 |
| 2.7 | Prüfprotokoll einsehen | 9 |
| 2.8 | Import PTVs..... | 12 |
| 2.9 | Importprotokoll..... | 13 |

1 Leistungskatalog aktualisieren

Damit Ihnen die aktuellen Ziffern des Leistungskatalogs des Vertrags zur Hausarztzentrierten Versorgung zur Verfügung stehen, ist es notwendig, den Leistungskatalog zu aktualisieren. Um den Leistungskatalog zu aktualisieren, gehen Sie bitte in CGM ALBIS über den Menüpunkt `Stammdaten Direktabrechnung Hausarztzentrierte Versorgung Aktualisieren`. Mit Betätigen des Druckknopfes `Ja` und weiterem Befolgen der Bildschirmanweisungen wird Ihr Leistungskatalog des Vertrages zur Hausarztzentrierten Versorgung automatisch aktualisiert.

Wichtiger Hinweis:

**!Bitte beachten Sie, dass die Aktualisierung einige Zeit in Anspruch nehmen kann!
Wir empfehlen Ihnen, die Aktualisierung möglichst am Ende der Sprechstunde und an Ihrem Hauptrechner durchzuführen!**

Bitte führen Sie anschließend eine Scheindatenaktualisierung durch. Gehen Sie hierzu in CGM ALBIS über den Menüpunkt `Direktabrechnung Hausarztzentrierte Versorgung Scheindaten aktualisieren`. Wählen Sie im folgenden Dialog das Quartal, für welches Sie die Scheindaten aktualisieren möchten und bestätigen Sie den Dialog mit `OK`.

2 Patiententeilnahmeverzeichnis (PTV)

2.1 Hintergrund des Patiententeilnahmeverzeichnis

Schreiben sich bei Ihnen regelmäßig Patienten neu in die HzV ein? Oder gibt es Beendigungen von HzV-Teilnahmen?

Als aktiver HZV-Anwender mussten Sie bisher einzelne Änderungen von HzV-Teilnahmeinformationen manuell in Ihrem CGM ALBIS vornehmen. Abhängig vom Umfang ist dieser Arbeitsschritt äußerst zeitintensiv und zum Teil fehleranfällig, wodurch andere, nicht unwichtige Aufgaben Ihres Praxisalltags u. U. zu kurz kommen.

Voraussetzung für die Nutzung dieser neuen Funktion ist eine aktive Nutzung des Online-Service im Arztportal (www.arztportal.net), d.h. erst wenn Sie Ihre vertraulichen Dokumente, wie den e-Infobrief und den e-Abrechnungsnachweis online im Arztportal abrufen, haben Sie die Voraussetzungen für die Nutzung des PTVs. Sollten Sie die Voraussetzungen noch nicht haben, finden Sie auf dem Arztportal eine Anleitung, wie Sie sich registrieren können.

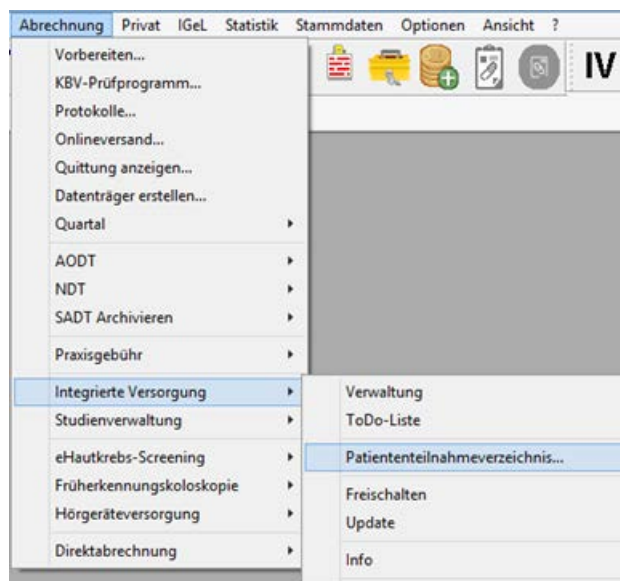
Wie funktioniert der Import der Patiententeilnahmeinformationen aus dem Infobrief in die Praxissoftware?

1. Sie erhalten wie gewohnt eine E-Mail, dass ab sofort der e-Infobrief für einen entsprechenden HzV-Vertrag im Arztportal zum Download bereitsteht und laden diesen (PDF-Dokument) anschließend mit dem Online-Service im Arztportal herunter.
2. Ab sofort wird jedem e-Infobrief im Kopfbereich ein sogenannter „ICode“ aufgedruckt. Der ICode ist eine persönliche, alphanumerische Zeichenfolge und ist für ein Quartal vertragsübergreifend gültig. Diesen ICode müssen Sie in Ihren [AIS]-PTV-Dialog eingeben.
3. Nach der Eingabe des ICodes wählen Sie das Patiententeilnehmerverzeichnis eines HzV-Vertrages in Ihrer Praxissoftware aus und stoßen den Importvorgang an. Ihre Praxissoftware übernimmt dann das zeitaufwändige Aktualisieren der Patiententeilnahmeinformationen für Sie.

Nachdem die Patiententeilnahmeinformationen aktualisiert wurden, gibt ein Importprotokoll Auskunft über die vorgenommenen Änderungen. Auch werden Sie ggf. auf Patienten hingewiesen, bei denen (z.B. durch fehlerhaftes Übertragen von Patiententeilnahmeinformationen in der Vergangenheit) manueller Nachbesserungsbedarf besteht.

2.2 Aufruf in Ihrem System

Das Patiententeilnehmerverzeichnis (PTV) rufen Sie in CGM ALBIS über den Menüpunkt **Abrechnung Integrierte Versorgung Patiententeilnehmerverzeichnis...** auf.



Alternativ können Sie das PTV über das Symbol  in der Funktionsleiste aufrufen.





2.3 Hinterlegung des ICodes

Auf dem e-Infobrief wird im Kopfbereich ein sogenannter „ICode“ aufgedruckt. Dieser ICode ist eine alphanumerische Zeichenfolge, die Sie in Ihrem CGM ALBIS - PTV hinterlegen müssen (Beispiel ICode: T5QW-P3VY). Er hat eine Gültigkeit von einem Quartal und ermächtigt Sie alle PTVs für alle HzV-Verträge herunterzuladen.

Mit dem ersten Aufruf des Patiententeilnahmeverzeichnis (im weiteren Verlauf abgekürzt auch "PTV" genannt) gelangen Sie in den Tab **ICode**.

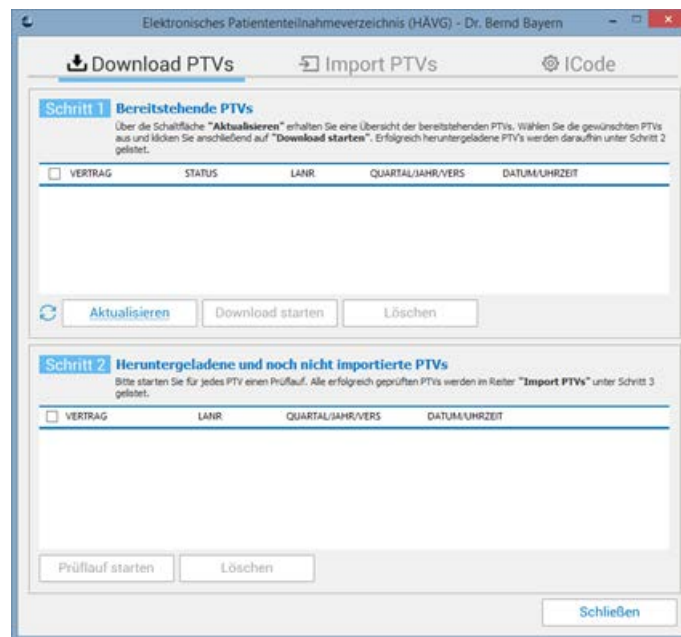


Über die Bearbeiten-Schaltfläche  können Sie in dem vorgegebenen Textfeld den für Sie zugeteilten ICode hinterlegen. Mit Klick auf die Speichern-Schaltfläche  wird Ihre Eingabe gespeichert und Sie gelangen automatisch auf den ersten Tab **Download PTVs**.

Hinweis: Den ICode können Sie sich über das Bevedo-Portal herunterladen.

2.4 Abruf von PTVs

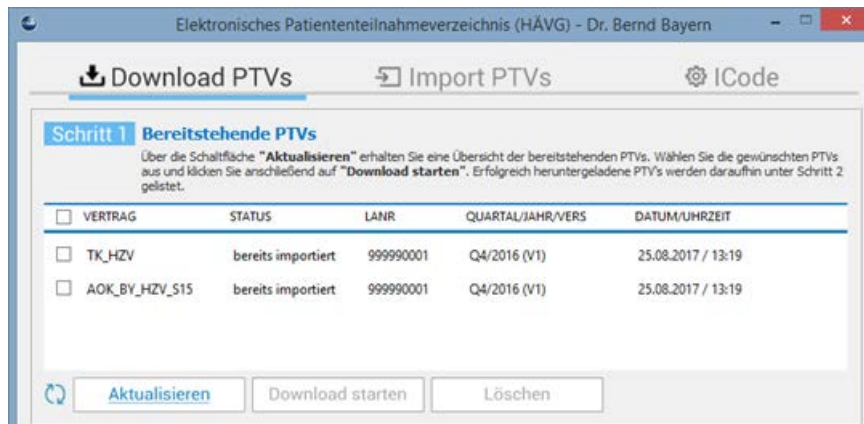
Unter dem Tab **Download PTVs** können Sie im Schritt 1 mittels der Schaltfläche  die für Ihren ICode bereitstehenden PTVs abrufen.



Bei Betätigung wird eine Onlineverbindung zum HÄVG-Server hergestellt, d. h. in diesem Moment werden alle PTVs vom HÄVG-Server abgerufen, die Ihnen von der HÄVG zur Verfügung gestellt werden.

Hinweis: Stellen Sie bitte sicher, dass Sie zu diesem Zeitpunkt online sind und Ihr HZV OnlineKey (USB-Stick) eingesteckt ist und vom System erkannt wurde.

Nach dem erfolgreichen Abruf werden die einzelnen PTVs in der Tabelle unter Schritt 1 dargestellt.



Spaltenerläuterungen:

| | |
|-------------------|---|
| VERTRAG | Vertragsname (Name wird von der HÄVG bereitgestellt) |
| STATUS | Angabe, ob das bereitstehende PTV von Ihnen bereits importiert wurde oder nicht |
| LANR | Angabe Ihrer LANR |
| QUARTAL/JAHR/VERS | Angabe des Quartals, für welches das PTV importiert wird; Angabe der Version eines PTVs |
| DATUM/UHRZEIT | Angabe von Datum/Uhrzeit des jeweiligen Abrufs |

2.5 Download von PTVs

Nach dem erfolgreichen Abruf der bereitgestellten PTVs können Sie diese durch entsprechendes Anhaken der Checkboxen auswählen. Die Schaltfläche **Download starten** lädt die ausgewählten PTVs auf Ihren Praxisrechner herunter.



Erfolgreich heruntergeladenen PTVs werden automatisch unten in Schritt 2 gelistet.

Schritt 2 Heruntergeladene und noch nicht importierte PTVs
 Bitte starten Sie für jedes PTV einen Prüflauf. Alle erfolgreich geprüften PTVs werden im Reiter "Import PTVs" unter Schritt 3 gelistet.

| <input type="checkbox"/> VERTRAG | LANR | QUARTAL/JAHR/VERS | DATUM/UHRZEIT |
|---|-----------|-------------------|--------------------|
| <input type="checkbox"/> TK_HZV | 999990001 | 2016Q4 (V1) | 25.08.2017 / 13:24 |
| <input type="checkbox"/> AOK_BY_HZV_S15 | 999990001 | 2016Q4 (V1) | 25.08.2017 / 13:24 |

2.6 Prüflauf starten

Unter Schritt 2 sollen Sie vor dem Import der PTVs die Möglichkeit haben einen Prüflauf zu starten. Dieser Prüflauf soll Ihnen zeigen, welche Daten sich beim Import des PTVs ändern bzw. aktualisieren.

Um den Prüflauf zu starten haken Sie die entsprechen Checkboxen an und klicken Sie auf **Prüflauf starten**:

Elektronisches Patienteneinnehmerverzeichnis (HÄVG) - Dr. Bernd Bayern

Schritt 1 Bereitstehende PTVs
 Über die Schaltfläche "Aktualisieren" erhalten Sie eine Übersicht der bereitstehenden PTVs. Wählen Sie die gewünschten PTVs aus und klicken Sie anschließend auf "Download starten". Erfolgreich heruntergeladene PTVs werden daraufhin unter Schritt 2 gelistet.


| <input type="checkbox"/> VERTRAG | STATUS | LANR | QUARTAL/JAHR/VERS | DATUM/UHRZEIT |
|---|------------------|-----------|-------------------|--------------------|
| <input type="checkbox"/> AOK_BY_HZV_S15 | nicht importiert | 999990001 | Q4/2016 (V1) | 16.11.2017 / 12:17 |

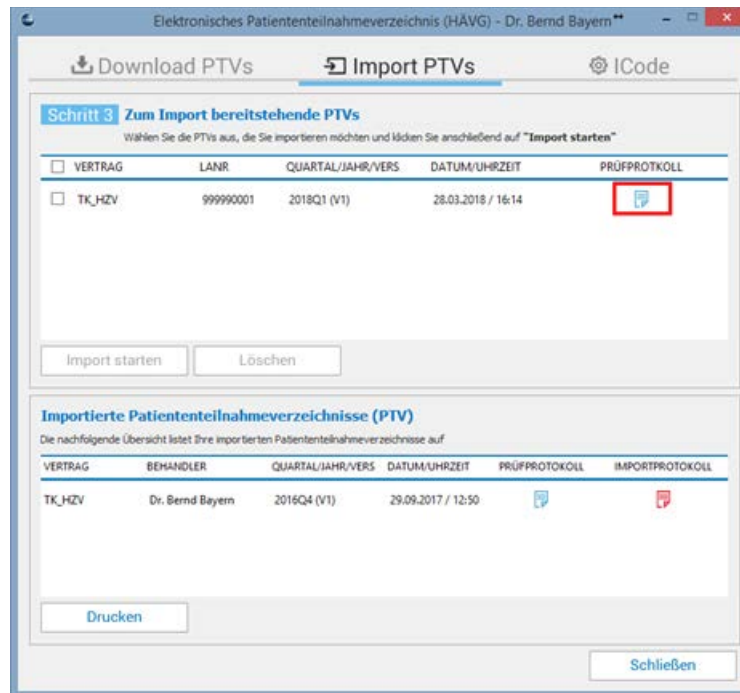
Schritt 2 Heruntergeladene und noch nicht importierte PTVs
 Bitte starten Sie für jedes PTV einen Prüflauf. Alle erfolgreich geprüften PTVs werden im Reiter "Import PTVs" unter Schritt 3 gelistet.

| <input type="checkbox"/> VERTRAG | LANR | QUARTAL/JAHR/VERS | DATUM/UHRZEIT |
|--|-----------|-------------------|--------------------|
| <input checked="" type="checkbox"/> TK_HZV | 999990001 | 2016Q4 (V1) | 16.11.2017 / 12:17 |
| <input checked="" type="checkbox"/> AOK_BY_HZV_S15 | 999990001 | 2016Q4 (V1) | 29.09.2017 / 12:51 |

Final geprüfte PTVs werden automatisch unter Schritt 3 (Tab **Import PTVs**) gelistet.

2.7 Prüfprotokoll einsehen

Um das Prüfprotokoll aufzurufen, gehen Sie bitte in den Tab **Import PTVs** und klicken auf das Protokoll-Icon unter Schritt 3 .



WICHTIG:

Bitte schauen Sie Ihre Prüfprotokolle eingehend an und starten Sie erst anschließend den Import.

Beim Import werden nur die Patientenstatus aktualisiert, die in der Rubrik **Normale Teilnahmemeldungen** gelistet sind.

Bei den Rubriken **Besondere Teilnahmemeldungen** und **Nicht gefundene Patienten** kann keine automatische Aktualisierung erfolgen, d.h. die Patienten in diesen Rubriken müssen im Anschluss manuell aktualisiert werden.

Das Prüfprotokoll wird anschließend im Browser geöffnet und besteht aus einer Übersichtsseite (1. Seite) und einer Detailansicht (ab Seite 2).

Prüfprotokoll Patiententeilnahmeverzeichnis

| | | |
|--|-------------------------------|---------------------------|
| Vertrag | TK_HZV | |
| Patiententeilnahmeverzeichnis für | Test-Bayern (LANR: 999990000) | |
| Quartal/Jahr des geprüften Patiententeilnahmeverzeichnisses | 2018Q1 | |
| Prüflauf durchgeführt durch | Test-Bayern (LANR: 999990000) | |
| Startdatum Prüflauf | 11.12.2017 17:46 | |
| (A) "Normale Teilnahmemeldungen" | | |
| | Anzahl Patienten | |
| Unveränderte Teilnehmer | 3 | |
| Neu eingeschriebene Teilnehmer zum 01.01.2018 | 2 | |
| Neu beendete Teilnehmer | 2 | |
| In Prüfung befindliche Patienten | 2 | |
| Neu abgelehnte Patienten | 2 | |
| (B) "Besondere Teilnahmemeldungen" ^{1) 2)} | | |
| | Anzahl Patienten | |
| Anzahl besonderer Teilnahmemeldungen | 12 | |
| (C) "Nicht gefundene Patienten" ^{2) 3)} | | |
| | Anzahl Patienten | |
| Im Patiententeilnehmerverzeichnis gemeldete Patienten, die nicht in der Praxissoftware gefunden werden | 1 | |
| In der Praxissoftware vorhandene Patienten, mit dem Teilnehmerstatus beantragt oder aktiviert, die nicht im Patiententeilnehmerverzeichnis gefunden werden | 1 | |
| (D) Prognose Teilnehmeranzahl vor Import / nach Import der normalen Teilnahmemeldungen | | |
| | In AIS 2018Q1 VOR Import | In AIS 2018Q1 NACH Import |
| Anzahl eingeschriebener Teilnehmer in der Praxissoftware | 10 | 10 |

Aufbau des Prüfprotokolls Seite 1:

Basisdaten

Auflistung der Basisdaten wie Vertragsbezeichnung, Quartalsangabe, Datumsangabe des durchgeführten Prüflaufs

(A) Normale Teilnahmemeldungen

- Unveränderte Teilnehmer: HZV-Patienten, bei denen sich nichts am Vertragsstatus und den HZV-Teilnahmezeiträumen geändert hat.
- Neu eingeschriebene Teilnehmer: Neu eingeschriebene HZV-Patienten. Diese HZV-Patienten müssen ab dem 1. Tag des Quartals, für welches der Infobrief gilt, über die HZV abgerechnet werden.
- Neu beendete Teilnehmer: Die HZV-Teilnahme des Patienten wurde im Laufe des Vorquartals, für welches das Patiententeilnehmerverzeichnis gilt, beendet. Diese HZV-Patienten müssen nach dem Ende der HZV-Teilnahme über die KV abgerechnet werden.
- In Prüfung befindliche Teilnehmer: HZV-Patienten, für die eine HZV-Teilnahme angefragt wurden. Die Patienten nehmen noch nicht der HZV teil und müssen über die KV abgerechnet werden.
- Neu abgelehnte Teilnehmer: Die Krankenkasse hat eine HZV-Teilnahme des Patienten abgelehnt. Die erbrachten Leistungen müssen über die KV abgerechnet werden.

(B) Besondere Teilnahmemeldungen

z.B. Stornierungen, rückwirkende Einschreibungen oder rückwirkende Beendigungen

- Beispiel für eine rückwirkende Einschreibung eines HzV-Patienten:
Mit dem Patiententeilnehmerverzeichnis für das 2. Quartal 2018 wird ein HzV-Patient rückwirkend zum 1. Januar 2018 in die HzV eingeschrieben.
- Beispiel für eine weit rückwirkende Beendigung eines HzV-Patienten:
Mit dem Patiententeilnehmerverzeichnis für das 2. Quartal 2018 wird die HzV-Teilnahme eines Patienten rückwirkend zum 30. Juni 2017 beendet.

Besondere Teilnahmemeldungen sind zwar anhand der Versichertennummer und dem Geburtsdatum eindeutig zuordenbar, allerdings werden die Teilnahmeinformationen aus dem aktuellen PTV in diesen Fällen nicht importiert. Denn bei besonderen Teilnahmemeldungen liegen Differenzen zwischen den Teilnahmeinformationen in Ihrem CGM ALBIS und dem PTV vor, die vergütungsrelevante Auswirkungen haben können. Bitte schauen Sie sich diese Fälle genau an und bearbeiten die Fälle entsprechend manuell nach.

(C) Nicht gefundene Patienten

- Patienten, die im PTV aufgelistet werden, aber nicht in CGM ALBIS gefunden werden
- Patienten, die in CGM ALBIS den Status **Beantragt** oder **Aktiviert** tragen, allerdings im PTV nicht aufgelistet sind.

Nicht gefundene Patienten können beim Import nicht eindeutig identifiziert und deshalb nicht importiert werden. Wurde ein Patient nicht eindeutig identifiziert, so stimmen in der Regel die Versichertennummer und das Geburtsdatum eines Patienten in CGM ALBIS und im PTV überein oder die Teilnahmeanfrage ist noch ausstehend. Die Teilnahmeinformationen für nicht gefundene Patienten müssen deshalb manuell bearbeitet werden.

(D) Prognose der Teilnehmerzahl vor dem Import / nach dem Import der normalen Teilnahmemeldungen

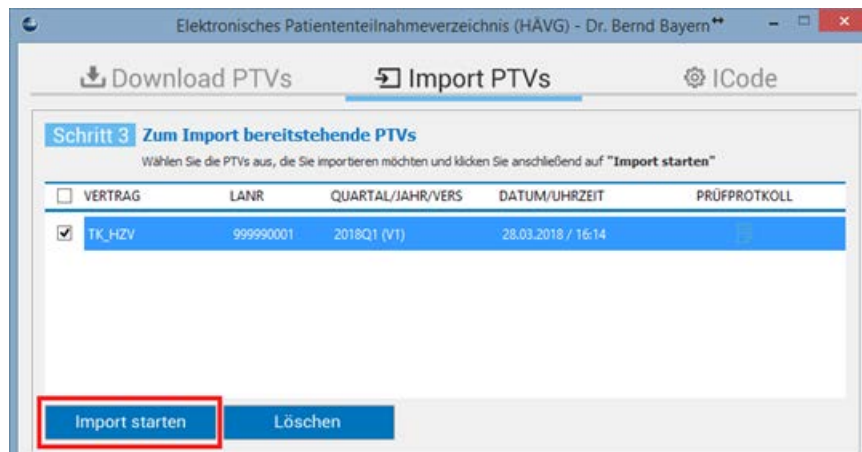
Neben den unterschiedlichen Teilnahmemeldungen zeigt der Prüflauf-Bericht eine Prognose an. Diese Prognose gibt Auskunft darüber, wie viele Patienten vor und nach dem Import der normalen Teilnahmemeldungen an dem jeweiligen HzV-Vertrag teilnehmen (HzV-Teilnehmer mit dem Vertragsstatus **Aktiviert**).

Die Prognose im Prüflauf-Bericht ist nur dann mit der Zahl **Gesamtübersicht aller Einschreibungen** der 1. Seite des e-Infobriefs vergleichbar, wenn keine besonderen Teilnahmemeldungen und nicht gefundenen Patienten vorliegen.

2.8 Import PTVs

Nachdem Sie die Prüfprotokolle kontrolliert haben, können Sie den Import starten. Hierzu müssen Sie das zu importierende PTV über die Checkbox anhaken und im Anschluss die Schaltfläche

Import starten betätigen.



In dem darauffolgenden Zwischendialog wird Ihnen der Importvorgang nochmals zusammengefasst, den Sie über die Schaltfläche **Importieren** fortsetzen können.




WICHTIG:

Beim Import werden nur die Patientenstatus aktualisiert, die in der Rubrik **Normale Teilnahmemeldungen** gelistet sind.

Bei den Rubriken Besondere Teilnahmemeldungen und nicht gefundene Patienten kann keine automatische Aktualisierung erfolgen, d.h. die Patienten in diesen Rubriken müssen im Anschluss manuell aktualisiert werden.

Alle importierten PTVs werden im unteren Bereich **Importierte Patiententeilnahmeverzeichnisse (PTV)** aufgeführt. An dieser Stelle haben Sie die Möglichkeit, das erstellte Importprotokoll einzusehen.

2.9 Importprotokoll

Im Bereich **Importierte Patiententeilnahmeverzeichnisse (PTV)** finden Sie innerhalb der angezeigten Tabelle die beiden Spalten **Prüfprotokoll** und **Importprotokoll**. Hier können Sie über das Protokoll-Icon  das Importprotokoll zum jeweiligen Vertrag aufrufen. Das Importprotokoll wird anschließend im CGM Assist Browser geöffnet.

| Importierte Patiententeilnahmeverzeichnisse (PTV) | | | | | |
|---|------------------|-------------------|--------------------|---|---|
| Die nachfolgende Übersicht listet Ihre importierten Patiententeilnahmeverzeichnisse auf | | | | | |
| VERTRAG | BEHANDLER | QUARTAL/JAHR/VERS | DATUM/UHRZEIT | PRÜFPROTOKOLL | IMPORTPROTOKOLL |
| TK_HZV | Dr. Bernd Bayern | 2016Q4 (V1) | 29.09.2017 / 12:50 |  |  |

[Drucken](#)

Aufbau des Importprotokolls:

Basisdaten

Auflistung der Basisdaten wie Vertragsbezeichnung, Quartalsangabe, Datumsangabe des durchgeführten Prüflaufs

(A) Normale Teilnahmemeldungen

- Unveränderte Teilnehmer: HZV-Patienten, bei denen sich nichts am Vertragsstatus und den HZV-Teilnahmezeiträumen geändert hat.
- Neu eingeschriebene Teilnehmer: Neu eingeschriebene HZV-Patienten. Diese HZV-Patienten müssen ab dem 1. Tag des Quartals, für welches der Infobrief gilt, über die HZV abgerechnet werden.
- Neu beendete Teilnehmer: Die HZV-Teilnahme des Patienten wurde im Laufe des Vorquartals, für welches das Patiententeilnehmerverzeichnis gilt, beendet. Diese HZV-Patienten müssen nach dem Ende der HZV-Teilnahme über die KV abgerechnet werden.
- In Prüfung befindliche Teilnehmer: HZV-Patienten, für die eine HZV-Teilnahme angefragt wurden. Die Patienten nehmen noch nicht der HZV teil und müssen über die KV abgerechnet werden.
- Neu abgelehnte Teilnehmer: Die Krankenkasse hat eine HZV-Teilnahme des Patienten abgelehnt. Die erbrachten Leistungen müssen über die KV abgerechnet werden.

Importprotokoll Patiententeilnahmeverzeichnis

| | |
|--|-------------------------------|
| Vertrag | TK_HZV |
| Patiententeilnahmestatus für | Test-Bayern (LANR: 999990000) |
| Quartal/Jahr des geprüften Patiententeilnahmezeichnisses | 2018Q1 |
| Import durchgeführt durch | Test-Bayern (LANR: 999990000) |
| Startdatum Import | 11.12.2017 17:46 |
| Gesamtzahl der eingeschriebenen Patienten in den o. g. Vertrag nach dem Import des Informationsbrief Patientenstatus | 10 |

Normale Teilnahmemeldungen, bei denen Änderungen vorgenommen wurden

| Vorname, Nachname, Geburtsdatum | Versicherten Nr. | Vertragsstatus | Teilnahmezeitraum | Grund | Hinweis (Abweichung) |
|---------------------------------|------------------|----------------|--|--|--|
| CAROLA BAEUMLER 02.12.1983 | D618081802 | Aktiviert | 01.01.2018 - offen | | |
| BERTHA ZIMMERMANN 09.09.1939 | C849321746 | Aktiviert | 01.01.2018 - offen | | |
| FRANZ SCHULZ 06.08.1954 | S816074811 | Beendet | 01.07.2016 - 31.12.2017 | HZV-Versicherter: Kündigung von HZV | |
| MARIA VAN DE KAMP 04.04.1946 | B831384924 | Beendet | 01.04.2016 - 31.12.2017 | HZV-Versicherter: Kündigung von HZV | Nachname Praxis: Van Kamp PTV: VAN DE KAMP |
| VERA ROTH 31.12.1990 | R549370243 | Beantragt | Kein Teilnahmezeitraum. Beantragungsdatum PTV: 01.01.2018 | | |
| ANNA ENGELS 05.05.1995 | G878534731 | Abgelehnt | Kein Teilnahmezeitraum. Beantragungsdatum Praxis: nicht vorhanden Ablehnungsdatum PTV: 01.01.2018 | | |
| JULIA FOERSTER 16.11.1988 | F549893755 | Abgelehnt | Kein Teilnahmezeitraum. Beantragungsdatum Praxis: nicht vorhanden Ablehnungsdatum PTV: 01.01.2018 | HZV Versicherter: Fehlende Teilnahmevoraussetzung | |

Hinweis: geänderte Werte sind fett markiert

(B) Besondere Teilnahmemeldungen

z.B. Stornierungen, rückwirkende Einschreibungen oder rückwirkende Beendigungen

- Beispiel für eine rückwirkende Einschreibung eines HZV-Patienten:
Mit dem Patiententeilnehmerverzeichnis für das 2. Quartal 2018 wird ein HZV-Patient rückwirkend zum 1. Januar 2018 in die HZV eingeschrieben.
- Beispiel für eine weit rückwirkende Beendigung eines HZV-Patienten:
Mit dem Patiententeilnehmerverzeichnis für das 2. Quartal 2018 wird die HZV-Teilnahme eines Patienten rückwirkend zum 30. Juni 2017 beendet.

Besondere Teilnahmemeldungen sind zwar anhand der Versichertennummer und dem Geburtsdatum eindeutig zuordenbar, allerdings werden die Teilnahmeinformationen aus dem aktuellen PTV in diesen Fällen nicht importiert. Denn bei besonderen Teilnahmemeldungen liegen Differenzen zwischen den Teilnahmeinformationen in Ihrem CGM ALBIS und dem PTV vor, die vergütungsrelevante Auswirkungen haben können. Bitte schauen Sie sich diese Fälle genau an und bearbeiten die Fälle entsprechend manuell nach.

Besondere Teilnahmemeldungen

Folgende HZV-Teilnehmer konnten nicht automatisch in Ihrer Praxissoftware aktualisiert werden! Bitte prüfen Sie diese Fälle und führen Sie die Aktualisierungen der HZV-Teilnahmen manuell durch. Verwenden Sie stets den aktuellen Infobrief, um eine korrekte Abrechnung sicherzustellen. Wenn Sie hierzu Rückfragen haben, steht Ihnen unter der Telefonnummer 02203/5756-1111 der HÄVG-Kundenservice gerne zur Verfügung.

| Vorname, Nachname, Geburtsdatum | Versicherten Nr. | Daten Praxis | Daten Infobrief für 2018Q1 | Grund |
|---------------------------------|------------------|---|---|---|
| INGO BAECKER 18.05.1999 | K678545820 | Status: aktiviert Beginndatum: 01.01.2017 Enddatum: nicht vorhanden | Status: abgelehnt Beginndatum: 01.01.2018 Enddatum: nicht vorhanden | Kein Versicherungsverhältnis bekannt |
| FRANZ DECKER 17.07.1952 | W657194520 | Status: aktiviert Beginndatum: 01.01.2016 Enddatum: nicht vorhanden | Status: beendet Beginndatum: 01.01.2016 Enddatum: 30.09.2017 | HZV-Versicherter: Sonstiges |
| THEO FISCHER 19.08.1959 | I958541321 | Status: aktiviert Beginndatum: 01.04.2016 Enddatum: nicht vorhanden | Status: aktiviert Beginndatum: 01.04.2016 Enddatum: 31.03.2018 | HZV-Versicherter: Kündigung von HZV |
| MELANIE MEIER 22.04.1979 | M527381035 | Status: aktiviert Beginndatum: 01.07.2016 Enddatum: nicht vorhanden | Status: beantragt Beginndatum: 01.01.2018 Enddatum: nicht vorhanden | |
| THOMAS SCHWARZ 10.10.1984 | H437980126 | Status: aktiviert Beginndatum: 01.04.2017 Enddatum: nicht vorhanden | Status: storniert Beginndatum: 01.04.2017 Enddatum: nicht vorhanden | Einschreibung durch Kasse storniert |
| HEIKE BLUM 29.01.2000 | L324184915 | Status: beendet Beginndatum: 01.01.2017 Enddatum: 30.09.2017 | Status: beantragt Beginndatum: 01.01.2018 Enddatum: nicht vorhanden | |
| FRANK LEHMANN 04.11.1969 | J907163847 | Status: beendet Beginndatum: 01.04.2016 Enddatum: 16.11.2017 | Status: beendet Beginndatum: 01.04.2016 Enddatum: 31.12.2017 | HZV-Versicherter: Verstorben |
| ULRIKE PAULSEN 23.03.1956 | P756186734 | Status: beendet Beginndatum: 01.10.2016 Enddatum: 30.06.2017 | Status: aktiviert Beginndatum: 01.10.2017 Enddatum: nicht vorhanden | |
| MAX TISCHLER 27.05.1974 | T745398927 | Status: beendet Beginndatum: 01.01.2016 Enddatum: 30.09.2016 | Status: abgelehnt Beginndatum: 01.01.2018 Enddatum: nicht vorhanden | HZV-Versicherter: Doppeleinschreibung HZV |
| BEATE KELLER 27.02.1965 | M123072513 | Status: beantragt Beginndatum: nicht vorhanden Enddatum: nicht vorhanden | Status: beendet Beginndatum: 01.04.2016 Enddatum: 31.12.2017 | HZV-Versicherter: Sonstiges |
| BERND WEISS 10.10.1976 | A239283728 | Status: beantragt Beginndatum: nicht vorhanden Enddatum: nicht vorhanden | Status: aktiviert Beginndatum: 01.10.2017 Enddatum: nicht vorhanden | |

(C) Nicht gefundene Patienten

- Patienten, die im PTV aufgelistet werden, aber nicht in CGM ALBIS gefunden werden
- Patienten, die in CGM ALBIS den Status **Beantragt** oder **Aktiviert** tragen, allerdings im PTV nicht aufgelistet sind.

Nicht gefundene Patienten können beim Import nicht eindeutig identifiziert und deshalb nicht importiert werden. Wurde ein Patient nicht eindeutig identifiziert, so stimmen in der Regel die Versichertennummer und das Geburtsdatum eines Patienten in CGM ALBIS und im PTV überein oder die Teilnahmeanfrage ist noch ausstehend. Die Teilnahmeinformationen für nicht gefundene Patienten müssen deshalb manuell bearbeitet werden.

Nicht gefundene Patienten

Folgende Patienten konnten nicht aktualisiert werden, da sie nicht gefunden wurden:

Nicht gefundene Patienten können beim Import nicht eindeutig identifiziert werden. Wurde ein Patient nicht eindeutig identifiziert, so stimmen in der Regel die Versichertennummer und das Geburtsdatum eines Patienten in Ihrer Praxissoftware und im Patiententeilnehmerverzeichnis nicht überein oder die Teilnahmeanfrage ist noch ausstehend. Die Teilnahmeinformationen für nicht gefundene Patienten müssen deshalb manuell bearbeitet werden.

| Vorname, Nachname, Geburtsdatum | Versicherten Nr. | Vertragsstatus | Teilnahmezeitraum | Hinweis (Abweichung) |
|---------------------------------|------------------|----------------|--------------------|---|
| MARLENE JUERGENS 15.10.1975 | B239401342 | Aktiviert | 01.01.2012 - offen | im PTV gemeldet, in Praxis nicht gefunden (abweichendes Geburtsdatum oder abweichende eGK Nummer) |
| Marlene Jürgens 15.10.1975 | 0452210103 | Aktiviert | 01.01.2012 - offen | in Praxis gemeldet, im PTV nicht gefunden (abweichendes Geburtsdatum oder abweichende eGK Nummer) |