

CGM ALBIS
Facharztzentrierte Versorgung
AOK Baden-Württemberg
Nephrologie



INHALT

1	Leistungskatalog aktualisieren.....	3
2	IV Toolbar füllt sich nicht beim Start von CGM ALBIS.....	3
3	Elektronische Arztvernetzung (eAV) - HAUSKOMET.....	3
3.1	Allgemeines zum Modul	3
3.2	Standard Hauskometpflegearzt	3
3.3	Hauskometpflegearzt.....	5
3.4	Aufruf HAUSKOMET über Rezept	7
3.5	Aufruf HAUSKOMET über Symbol.....	8
3.5.1	Einblenden Symbol in Funktionsleiste	8
3.6	Der HAUSKOMET	8
3.6.1	Medikamentenübernahme	9
3.7	Änderungen Medizinische Daten / Sozialanamnese	11
3.8	Facharzt / Vertreterarzt	12
3.9	Änderungsmitteilungen	13

1 Leistungskatalog aktualisieren

Damit Ihnen die aktuellen Ziffern des Leistungskatalogs des Vertrags zur Hausarztzentrierten Versorgung zur Verfügung stehen, ist es notwendig, den Leistungskatalog zu aktualisieren. Um den Leistungskatalog zu aktualisieren, gehen Sie bitte in CGM ALBIS über den Menüpunkt `Stammdaten Direktabrechnung Hausarztzentrierte Versorgung Aktualisieren`. Mit Betätigen des Druckknopfes `Ja` und weiterem Befolgen der Bildschirmanweisungen wird Ihr Leistungskatalog des Vertrages zur Hausarztzentrierten Versorgung automatisch aktualisiert.

Wichtiger Hinweis:

**!Bitte beachten Sie, dass die Aktualisierung einige Zeit in Anspruch nehmen kann!
Wir empfehlen Ihnen, die Aktualisierung möglichst am Ende der Sprechstunde und an Ihrem Hauptrechner durchzuführen!**

Bitte führen Sie anschließend eine Scheindatenaktualisierung durch. Gehen Sie hierzu in CGM ALBIS über den Menüpunkt `Direktabrechnung Hausarztzentrierte Versorgung Scheindaten aktualisieren`. Wählen Sie im folgenden Dialog das Quartal, für welches Sie die Scheindaten aktualisieren möchten und bestätigen Sie den Dialog mit `OK`.

2 IV Toolbar füllt sich nicht beim Start von CGM ALBIS

In den letzten CGM ALBIS Versionen, konnte es unter Umständen dazu kommen, dass beim Start von CGM ALBIS die IV-Toolbar nicht gefüllt war. Auch zuvor favorisierte HZV Verträge wurde nicht angezeigt und der Versandstatus konnte nicht geprüft werden. Dies haben wir in der aktuellen Version für Sie korrigiert.

3 Elektronische Arztvernetzung (eAV) - HAUSKOMET

3.1 Allgemeines zum Modul

Mit der aktuellen CGM ALBIS Version stellen wir Ihnen das dritte Modul der elektronischen Arztvernetzung in Baden-Württemberg zur Verfügung. Hierbei handelt es sich um die Bereitstellung und Pflege patientenbezogener elektronischer Medikationsinformationen (**Hausärztlich kontrollierte medikamentöse Therapie** - HAUSKOMET).

3.2 Standard Hauskometpflegearzt

Über den Menüpunkt `Stammdaten Praxisdaten Schaltfläche Arztdatenverwaltung` erscheint folgender Dialog:

Arztdaten

Sortiert nach Name Vorname

Nachname_10/Vorname_10
 Nachname_11/Vorname_11
 Nachname_12/Vorname_12
 Nachname_132/Vorname_132
 Nachname_153/Vorname_153
 Nachname_154/Vorname_154

OK Abbrechen Übernehmen
 Ändern Neu Rückgängig
 Kopieren Löschen
 Ansicht Zuordnungsdaten

Arztdaten

GKV und PL Ausschl. GKV Ausschl. PL
 kein Budget Knappschaft

Anrede: Herr m w Titel:

Nachname: Nachname_10 Zusatz:

Vorname: Vorname_10 geb.Datum: 06.12.1970

Person-ID: 0

Anstellungsverhältnis
 Inhaber Vertragsarztsitz Angestellter Arzt nicht ärztl. Mitarbeiter
 Zugelassener Arzt Assistenzarzt Sonstiges

Tätig ab: bis:

e-Mail:

VCS-Postfach:

EMS-User: Archiv-ID:

Erfassungseigenschaften z.B. LANR, Erläuterung

Nr.	LANR	ASV-ID	Arztname/Erläuterung für ...	von
1	999563100		Vorname_10 Nachname_10	

Erfassungseigenschaften bearbeiten

Über den Druckknopf "Erfassungseigenschaften bearbeiten" haben Sie die Möglichkeit zu einer Person z.B. eine oder mehrere LANRs mit der Erläuterung zu hinterlegen. Personen ohne LANR können hier die Pseudo-LANR erfassen.

Nach Auswahl des entsprechenden Arztes, Klick auf die Schaltfläche Ändern und Klick auf die Schaltfläche **Erweitert** erscheint folgender Dialog:

Für den Vertrag Elektronische Arztvernetzung HzV AOK BaWü steht Ihnen als Hausarzt die Option **Standard Hauskometpflegerarzt** zur Verfügung. Dieser wird benötigt, um bei Ihren Patienten einen HAUSKOMET zu erstellen oder zu pflegen. Standardmäßig wird hier immer der Arzt vorgeschlagen, mit welchem der Einstellungsdialog geöffnet wurde. Um die Rolle des Standard Hauskometpflegerarztes an einen Kollegen zu delegieren, klicken Sie bitte auf die Schaltfläche **Ändern** und auf den Pfeil der Auswahlliste.

Es werden Ihnen alle Ärzte aus Ihrer Betriebsstätte angeboten, die ebenfalls aktive Teilnehmer an der elektronischen Arztvernetzung sind. Wählen Sie den entsprechenden Arzt aus und bestätigen Sie Ihre Auswahl mit der Schaltfläche **Übernehmen**.

3.3 Hauskometpflegerarzt

Über die Stammdaten des Patienten wird Ihnen als Hausarzt die neue Schaltfläche **Hauskometpflegerarzt** angeboten. Hier wird für jeden einzelnen Patienten festgelegt welcher

Arzt hauptverantwortlich für die initiale Erstellung und Pflege des HAUSKOMET des jeweiligen Patienten ist.

Daten von <Name0010, V.> ändern.

Personalien: w m unbestimmt unbekannt divers

Anrede: Frau Titel:

Zusatz: Vors. Wort:

Name: Name0010

Vorname: Vorname0010

Geb.Datum: 02.06.1935 (Sonntag)

Straßenadresse

Straße: Maria-Trost Nr: 23

Zusatz:

Land: D Plz: 56077 Ort: Koblenz

Postfachadresse

Postfach:

Land: Plz: Ort:

Nationalität:

Telefon-Nr.: weitere...

2.Telef.-Nr.:

Telefax-Nr.:

E-Mail:

Arbeitgeber: ...

Patient seit: 06.10.2020 Entfernung:

Hausarzt:

Interne Zuordnung: EAV_11 Dr. Vorname_11 Nachname_

Hauskometpflegearzt: Dr. Vorname_11 Nachname_ ↻

BG/KH:

Bankverbindung CGM LIFE

Versicherung: Kassenversicherter Privat

Status: M

Kasse: ADK Baden-Württemberg

VKNR: 61125

IK: 108018007

Vers.ID.: N224859087

Gültig von: 01.03.2010 bis: 15.05.2030

Einlesetag: 06.10.2020 Details...

Erfassung

Kostenträgerabrechnungsbereich:

00 Primärabrechnung

Personenkreis: keine Angaben

SKT Zusatz:

Gebühr frei bis: Verax

Normal- oder Wahltarif:

00 normal

Daten:

Größe: cm Risikofaktoren: Unbek. Biometriedaten: Unbek.

Geb.: Unbek. Kinder: Unbek. AU bis:

Röntgen-Nr.:

Tag der Entbindung: Markierung

Chroniker Blutgruppe: nicht erfasst

Weitere Informationen...


Um für einen Patienten einen HAUSKOMET erstellen bzw. abrufen zu können, muss zwingend ein Hauskometpflegearzt in den Patienten-Stammdaten hinterlegt sein. Vorgeschlagen wird Ihnen der Standard Hauskometpflegearzt des jeweiligen Betreuarztes des Patienten. Um den Vorschlag zu ändern, klicken Sie bitte auf den Pfeil der Auswahlliste und selektieren Sie den gewünschten Arzt.

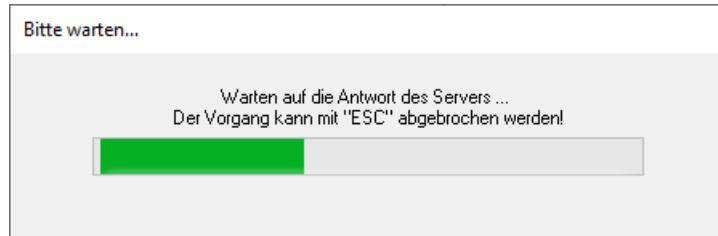
Hauskometpflegearzt: Dr. Vorname_11 Nachname_ ↻

BG/KH:

Dr. Vorname_11 Nachname_11 (E...

Vorname_10 Nachname_10 (EAV...

Wählen Sie für diesen Patienten das erste Mal einen Hauskometpflegerarzt aus, muss diese Auswahl manuell bestätigt werden. Hierzu klicken Sie bitte auf die Schaltfläche . Es wird der ausgewählte Arzt an den HÄVG-Server als zentraler Hauskometpflegerarzt gemeldet.



3.4 Aufruf HAUSKOMET über Rezept

Auf jedem Rezepttyp steht Ihnen nun der Schalter Hauskomet zur Verfügung.

Muster 16 (10.2014) , Rezept für Patient <Name0010, Vorname0010> bedrucken

Gebühr frei AOK AOK Baden-Württemberg

Nootu Name, Vorname der Versicherten
Name0010 geb.-am
Vorname0010 02.06.1935

Sonstige Maria-Trost 23 WK gültig bis
D 56077 Koblenz 05/30

Unfall Kartenträgerkennung Versicherten-Nr. Status
108095250 N224859087 1000000

Arbeits-unfall Betriebsstätten-Nr. Arzt-Nr. Datum
529990600 999610900 27.11.2020

Ersatzverordnung nach § 31 Absatz 3 Satz 7 SGB V
Pat.: 19.62€ RG-Vgl.: 0.00% 1146.03€

aut idem

Menge	Medikamente :
<input type="checkbox"/>	
<input type="checkbox"/>	
<input type="checkbox"/>	
<input type="checkbox"/>	
<input type="checkbox"/>	
<input type="checkbox"/>	

BVG **Hilfsm.** **Impfstoff** **Spr.-St.-Bedarf** **Heilm.** **BTM** **OTC**

Dauermedikamente

Werbung

Verschreiben Löschen Details... € I...

Zusätze	Morg.	Mittag	Abend	Nacht	Dj	Dauer	klListe
<input type="checkbox"/>	<input type="checkbox"/>	<input type="checkbox"/>	<input type="checkbox"/>	<input type="checkbox"/>	<input type="checkbox"/>	<input type="checkbox"/>	<input type="checkbox"/>
<input type="checkbox"/>	<input type="checkbox"/>	<input type="checkbox"/>	<input type="checkbox"/>	<input type="checkbox"/>	<input type="checkbox"/>	<input type="checkbox"/>	<input type="checkbox"/>
<input type="checkbox"/>	<input type="checkbox"/>	<input type="checkbox"/>	<input type="checkbox"/>	<input type="checkbox"/>	<input type="checkbox"/>	<input type="checkbox"/>	<input type="checkbox"/>
<input type="checkbox"/>	<input type="checkbox"/>	<input type="checkbox"/>	<input type="checkbox"/>	<input type="checkbox"/>	<input type="checkbox"/>	<input type="checkbox"/>	<input type="checkbox"/>
<input type="checkbox"/>	<input type="checkbox"/>	<input type="checkbox"/>	<input type="checkbox"/>	<input type="checkbox"/>	<input type="checkbox"/>	<input type="checkbox"/>	<input type="checkbox"/>
<input type="checkbox"/>	<input type="checkbox"/>	<input type="checkbox"/>	<input type="checkbox"/>	<input type="checkbox"/>	<input type="checkbox"/>	<input type="checkbox"/>	<input type="checkbox"/>
<input type="checkbox"/>	<input type="checkbox"/>	<input type="checkbox"/>	<input type="checkbox"/>	<input type="checkbox"/>	<input type="checkbox"/>	<input type="checkbox"/>	<input type="checkbox"/>

Nur Einnahmeverordnung CGM BMP Hauskomet

Drucken Spooler Speichern Abbruch App Rezept STAR Alte Rezepte... Arzneimitteldatenbank

Wird dieser Schalter gesetzt, so öffnet sich beim Drucken bzw. Spoolen der HAUSKOMET.

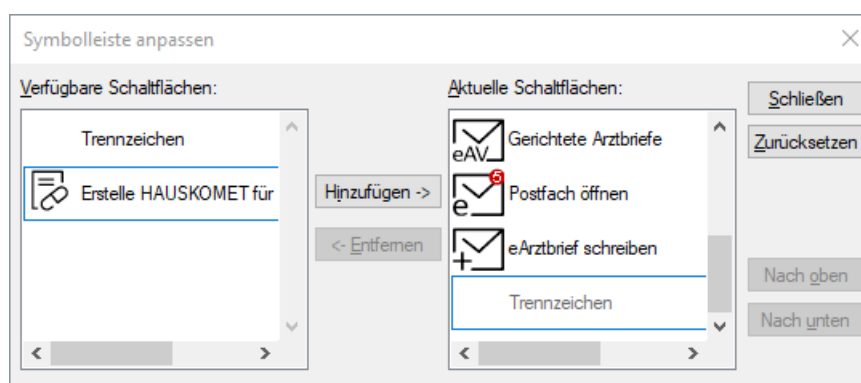
3.5 Aufruf HAUSKOMET über Symbol

Alternativ zum Rezept können Sie bei geöffnetem Patienten den HAUSKOMET über das Symbol öffnen. Nach der Arztauswahl wird der aktuelle HAUSKOMET vom HÄVG-Server abgerufen und entsprechend angezeigt.



3.5.1 Einblenden Symbol in Funktionsleiste

Um sich das Symbol in der Funktionsleiste einzublenden, wählen Sie bitte den Menüpunkt *Ansicht Funktionsleiste Anpassen*. Dort wählen Sie die Funktionsleiste *HZV*, es erscheint folgender Dialog:



Auf der linken Seite unter *Verfügbare Schaltflächen* finden Sie das neue Symbol. Durch Doppelklick oder Klick auf die Schaltfläche *Hinzufügen ->* übernehmen Sie das Symbol in die *Aktuelle Schaltfläche*.



3.6 Der HAUSKOMET

Egal über welchen Weg Sie den HAUSKOMET geöffnet haben, erscheint Ihnen im Anschluss der folgende Dialog:

Die Oberfläche des HAUSKOMET bietet Ihnen ähnliche Funktionalitäten wie Ihnen durch den CGM BMP / CGM eMP bereits bekannt sind. Nähere Informationen hierzu finden Sie in der ifap praxisCENTER® Dokumentation, welche Sie über den Punkt **Hilfe** am unteren Bildschirmrand aufrufen können.

3.6.1 Medikamentenübernahme

Über den Menüpunkt **Medikamente übernehmen** stehen Ihnen die folgenden Daten des Patienten zur Übernahme zur Verfügung:

- Dauermedikation
- alte Verordnungen
- Verordnungen aus dem aktuellen CGM BMP / CGM eMP

HAUSKOMET
☰ ☱ ✕

HAUSKOMET

für: **Vorname0010 Name0010**

Hauskomet-Pflegearzt:
Vorname_11 Nachname_11
LANR: 999610900
Praxis: Praxisname_10
BSNR: 529990600

geb. am: **02.06.1935**

Patientendaten bearbeiten

📄 Wirkstoff 🔍 Handelsname/PZN 🏠 ↻ ↺ 🔄 Medikamente übernehmen

Wirkstoff | Handelsname | Stärke | Form | Dosierung | Hinweise | Grund

Bestandsmedikation

1	<input type="checkbox"/> Ramipril	RamiLich 2.5mg Tabletten	2.5 mg TAB	1 1	Stück	Zu den Mahlzeiten einnehmen	Besser verträglich
	<input type="checkbox"/> Dauermedikation	31.12.2020 📅	Tageshöchstosis:				🗑️ ⓘ
2	<input type="checkbox"/> Paracetamol Acetylsalicylsäure Coffein	Thomapyrin Intensiv	250 mg 250 mg 50 mg TAB	Bei Bedarf		mit viel Wasser	
	<input type="checkbox"/> Dauermedikation	Einnahme bis 📅	Tageshöchstosis: 5 Stück				🗑️ ⓘ
3	<input type="checkbox"/> Kombipräparat	IBEROGAST	FLU	20		Tropfen	
	<input type="checkbox"/> Dauermedikation	Einnahme bis 📅	Tageshöchstosis:				🗑️ ⓘ
4	<input type="checkbox"/> Formoterol Beclometason	Foster 100/6ug 120 Hübe	4.91 µg 78.48 µg	DOS		1 1	Sprühstoß Nach Einatmen, kurz Luft anhalten
	<input type="checkbox"/> Dauermedikation	Einnahme bis 📅	Tageshöchstosis:				🗑️ ⓘ

Hinzugefügte Medikationsinformation

Veränderte Medikationsinformation (inkl. Löschung)

Speichern
Schließen

ifap Service-Institut für Ärzte und Apotheker GmbH • Hilfe

Nach Klick auf den Menüpunkt öffnet sich der folgende Dialog:

Medikation übernehmen
✕

Dauermedikamente
Altverordnungen
Alte Rezepte / BMP

<input type="checkbox"/>	Wirkstoff	Handelsname	Stärke	Form	NP	Mo	Mi	Ab	zN	Einheit	Hinweise	Grund
<input type="checkbox"/>	Levothyroxin	L-Thyroxin Aventis 25ug	24,31 µg	Tabl	N3							
	<input checked="" type="checkbox"/> Dauermedikation Einnahme bis <input type="text"/> verordnet am: 27.11.2015											
<input type="checkbox"/>	Enalapril	Enalapril - 1 A Pharma 30 mg Tabletten	22,93 mg	Tabl	N2							
	<input checked="" type="checkbox"/> Dauermedikation Einnahme bis <input type="text"/> verordnet am: 27.11.2015											

Übernehmen
Abbrechen

Nach Auswahl der gewünschten Präparate Übernehmen Sie Ihre Auswahl mit der Schaltfläche **Übernehmen** auf den HAUSKOMET.

3.7 Änderungen Medizinische Daten / Sozialanamnese

Werden im HAUSKOMET geänderte Werte für die Medizinischen Parameter oder der Sozialanamnese geliefert oder von Ihnen erfasst,

Patientendaten bearbeiten

Allgemeine Daten	in Patientenakte	Kreatinin	in Patientenakte
Versichertennummer (eGK) F441092123	← F441092123	Wert 2,52 mg/dl	← 2,52 mg/dl
Geschlecht weiblich	← weiblich	Erfassungsdatum 27.11.2020	← 27.11.2020
Größe 172 cm	← 172 cm		
Gewicht 85 kg	← 80 kg		
Schwangerschaft / Stillzeit	in Patientenakte	Sozialanamnese	in Patientenakte
Schwanger Nein	← Keine Angabe	Rauchen Ehemaliger R...	← Raucher, aktuell...
Festgestellt am	← unbekannt	Alkoholabusus Keine Angabe	← Keine Angabe
Entbindungsdatum	← unbekannt	Leistungssportler Keine Angabe	← Keine Angabe
Stillend Nein	← Keine Angabe		

Hinweise: Änderungen werden nicht an die Patientenakte übergeben!

Übernehmen **Abbrechen**

werden diese nach Schließen des HAUSKOMET zur Übernahme angeboten. Es erscheint folgender Hinweis:

ALBIS ✕

Es liegen Änderungen in den medizinischen Parametern / Sozialanamnese im Hauskometen vor. Möchten Sie diese in die Karteikarte des Patienten übernehmen?

Mit Klick auf die Schaltfläche **Nein** werden die Änderungen verworfen.
 Mit Klick auf die Schaltfläche **Ja** werden diese unter dem Karteikarteneintrag xMeSo (Externe medizinische Parameter/Sozialanamnese) beim Patienten abgespeichert.

xMeSo | Körpergewicht: 85 kg; Schwangerschaft: nein; Raucher: nein;

3.8 Facharzt / Vertreterarzt

Möchten Sie als behandelnder Facharzt oder Vertreter Arzt auf den HAUSKOMET des Patienten zugreifen, ist dies ohne Probleme über die oben beschriebenen Wege möglich. Der einzige

Unterschied für Sie besteht darin, dass Sie für den HAUSKOMET lediglich Änderungs- oder Ergänzungsvorschläge für die bestehende Medikation vornehmen können.

HAUSKOMET für: **Vorname0008 Name0008** geb. am: **14.01.1977**
 Hauskomet-Pflegearzt:
 Vorname_10 Nachname_10
 LANR: 999563100
 Praxis: Praxisname_10
 BSNR: 529990600

Wirkstoff | Handelsname | Stärke | Form | Dosierung | Hinweise | Grund

Bestandsmedikation

1	<input type="checkbox"/> Ranolazin	Ranexa 375 mg Retardtabletten	375 mg	RET														
<input type="checkbox"/> Dauermedikation																		

Hinzugefügte Medikationsinformation

2	<input type="checkbox"/> Levothyroxin	L-Thyroxin Aventus 25ug	24,31 µg	Tabl	1	0	0	0										
<input type="checkbox"/> Dauermedikation																		
Einnahme bis <input type="text"/> Tageshöchstdosis: <input type="text"/>																		
3	<input type="checkbox"/> Enalapril	Enalapril - 1 A Pharma 30 mg Tabletten	22,93 mg	Tabl	1	0	1	0										
<input type="checkbox"/> Dauermedikation																		
Einnahme bis <input type="text"/> Tageshöchstdosis: <input type="text"/>																		


Veränderte Medikationsinformation (inkl. Löschung)

1	<input type="checkbox"/> Ranolazin	Ranexa 375 mg Retardtabletten	375 mg	RET	<i>Pausierung anstreben</i>													
<input type="checkbox"/> Dauermedikation																		
Einnahme bis <input type="text"/> Tageshöchstdosis: <input type="text"/>																		

Speichern Schließen

ifap Service-Institut für Ärzte und Apotheker GmbH • Hilfe

3.9 Änderungsmitteilungen

Wurden von einem anderen Arzt Änderungen am HAUSKOMET des Patienten vorgenommen, so erhalten Sie darüber eine Mitteilung. Hierzu steht Ihnen im Postfach  ein neuer Unterordner zur Verfügung.

Postfächer: Posteingang, **Änderungsmitteilungen**, Entwürfe, Postausgang

Änderungsmitteilungen
 Zeitraum von 01.10.2020 bis 27.11.2020


Versichertennummer	Patient	Typ	Letzte Änderung am	Erhalten am
449011427		eAVHK	27.11.2020 08:57	27.11.2020 10:54
F441092123		eAVHK	27.11.2020 09:51	27.11.2020 10:54
O918283717		eAVHK	26.11.2020 14:24	26.11.2020 18:07
Y209394969	Name0002, Vorname0002 (*26.11.2006)4233	eAVHK	26.11.2020 15:12	17.11.2020 09:21
Q413049413	Name0003, Vorname0003 (*25.08.1930)424	eAVHK	25.11.2020 08:53	25.11.2020 09:54

Patient auswählen:

HAUSKOMET Änderungsmitteilung
 Versicherten-Nr.: 0918283717
 Letzte Änderung am: 26.11.2020 14:24
 Hinweis: Es liegt eine Änderung im HAUSKOMET vor!

Im mittleren Bereich **Änderungsmitteilungen** werden Ihnen die Patienten aufgeführt, bei welchen eine Änderung am HAUSKOMET vorgenommen wurde. Wurde der Patient durch seine Versichertennummer nicht 100%ig identifiziert, so bleibt der Eintrag *Patient* leer und es muss eine manuelle Patientenzuordnung durchgeführt werden.

Änderungsmitteilungen				
Zeitraum von <input checked="" type="checkbox"/> 01.10.2020 bis <input checked="" type="checkbox"/> 27.11.2020				
<input type="checkbox"/> Versichertennummer	Patient	Typ	Letzte Änderung am	Erhalten am
<input type="checkbox"/> J490111427		eAVHK	27.11.2020 08:57	27.11.2020 10:54
<input type="checkbox"/> F441092123		eAVHK	27.11.2020 09:51	27.11.2020 10:54


Über das Symbol  im Bereich **Details** kann manuell ein Patient der Änderungsmitteilung zugeordnet werden. Nach Klick auf das Symbol erscheint der gewohnte Dialog:

Patient auswählen ✕

	Name	Vorname	Geb.-Datum	Nr.	Kasse	Arzt	Letztes Beh...
G	Name0001	Vorname0001	20.02.1982 (38)	422	61125	EAV_10	
G	Name0001	Vorname0001	20.02.1982 (38)	382	61125	153	

Es werden Ihnen nur Patienten angeboten, welche die gleiche Versichertennummer haben, wie sie uns in der Änderungsmitteilung geliefert wurde. Nach Auswahl des gewünschten Patienten bestätigen Sie diese bitte mit der Schaltfläche OK.

Änderungsmitteilungen					Details
Zeitraum von <input checked="" type="checkbox"/> 01.10.2020 bis <input checked="" type="checkbox"/> 27.11.2020					
<input type="checkbox"/> Versichertennummer	Patient	Typ	Letzte Änderung am	Erhalten am	Patient auswählen:
<input type="checkbox"/> J490111427	Name0001, Vorname0001 (*20.02.1982)(422)	eAVHK	27.11.2020 08:57	27.11.2020 10:54	Name0001, Vorname0001 (*20.02.1982)(422)
<input type="checkbox"/> F441092123		eAVHK	27.11.2020 09:51	27.11.2020 10:54	
<input type="checkbox"/> O918283717		eAVHK	26.11.2020 14:24	26.11.2020 18:07	
<input type="checkbox"/> Y289394969	Name0002, Vorname0002 (*26.11.2006)(423)	eAVHK	26.11.2020 15:12	17.11.2020 09:21	
<input type="checkbox"/> Q413049413	Name0003, Vorname0003 (*25.08.1930)(424)	eAVHK	25.11.2020 08:53	25.11.2020 09:54	
					HAUSKOMET Änderungsmitteilung
					Versicherten-Nr.: J490111427
					Name: Name0001
					Vorname: Vorname0001
					Geburtsdatum: 20.02.1982
					Letzte Änderung am: 27.11.2020 08:57
					Hinweis: Es liegt eine Änderung im HAUSKOMET vor!

Um sich die Änderungen anzuschauen, klicken Sie im Bereich **Details** auf das Symbol  nach der Arztauswahl wird Ihnen der HAUSKOMET des Patienten angezeigt.

HAUSKOMET
☰ ☒ ✕

HAUSKOMET

für: **Vorname0008 Name0008**

Hauskomet-Pflegearzt:
Vorname_10 Nachname_10
LANR: 999563100
Praxis: Praxisname_10
BSNR: 529990600

geb. am: **14.01.1977**

Patientendaten bearbeiten

📄 Wirkstoff 🔍 Handelsname/PZN 🏠 ↶ ↷ 📂 Medikamente übernehmen

		Wirkstoff	Handelsname	Stärke	Form	Dosierung	Hinweise	Grund
Bestandsmedikation								
1	<input type="checkbox"/>	Ranolazin	Ranexa 375 mg Retardtabletten	375 mg	RET			
	<input type="checkbox"/>	Dauermedikation		Einnahme bis	📅	Tageshöchstdosis:		🗑️ ⓘ
Hinzugefügte Medikationsinformation								
2	<input type="checkbox"/>	Levothyroxin	L-Thyroxin Aventis 25ug	24.31 µg	TAB	1		
	<input type="checkbox"/>	Dauermedikation					✓ ✕ ⓘ	
3	<input type="checkbox"/>	Enalapril	Enalapril - 1 A Pharma 30 mg Tabletten	22.93 mg	TAB	1	1	
	<input type="checkbox"/>	Dauermedikation					✓ ✕ ⓘ	
Veränderte Medikationsinformation (inkl. Löschung)								
1	<input type="checkbox"/>	Ranolazin	Ranexa 375 mg Retardtabletten	375 mg	RET	<i>Pausierung anstreben</i>		
	<input type="checkbox"/>	Dauermedikation					✓ ✕ ⓘ	

Speichern

Schließen

ifap Service-Institut für Ärzte und Apotheker GmbH • Hilfe

Hier besteht die Möglichkeit die vorgenommenen Änderungen zu übernehmen oder sie zu verwerfen . Über das Symbol werden Ihnen weiterführende Informationen zu den Änderungen angezeigt.

ⓘ

🗑️

Änderungsdatum: 27.11.2020 10:47:23
 PZN: 12727061
 Verfasser: Dr. Vorname_153 Nachname_153 (LANR: 999794210)

CompuGroup Medical Deutschland AG

Geschäftsbereich ALBIS

Maria Trost 23, 56070 Koblenz

info@albis.de

cgm.com/albis

