

CGM ALBIS
**Hausarztzentrierte Versorgung
AOK Plus Sachsen**



INHALT

1	Leistungskatalog aktualisieren.....	3
2	IV Toolbar füllt sich nicht beim Start von CGM ALBIS.....	3
3	Hinweis bei Fehldokumentation von EBM-Leistungen für HZV-Versicherte	3
3.1	Deaktivierung Regelwerk.....	4
4	Auflistung bei Fehldokumentation von EBM-Leistungen für HZV-Versicherte.....	4

1 Leistungskatalog aktualisieren

Damit Ihnen die aktuellen Ziffern des Leistungskatalogs des Vertrags zur Hausarztzentrierten Versorgung zur Verfügung stehen, ist es notwendig, den Leistungskatalog zu aktualisieren. Um den Leistungskatalog zu aktualisieren, gehen Sie bitte in CGM ALBIS über den Menüpunkt Stammdaten Direktabrechnung Hausarztzentrierte Versorgung Aktualisieren. Mit Betätigen des Druckknopfes Ja und weiterem Befolgen der Bildschirmmanweisungen wird Ihr Leistungskatalog des Vertrages zur Hausarztzentrierten Versorgung automatisch aktualisiert.

Wichtiger Hinweis:

**!Bitte beachten Sie, dass die Aktualisierung einige Zeit in Anspruch nehmen kann!
Wir empfehlen Ihnen, die Aktualisierung möglichst am Ende der Sprechstunde und an Ihrem Hauptrechner durchzuführen!**

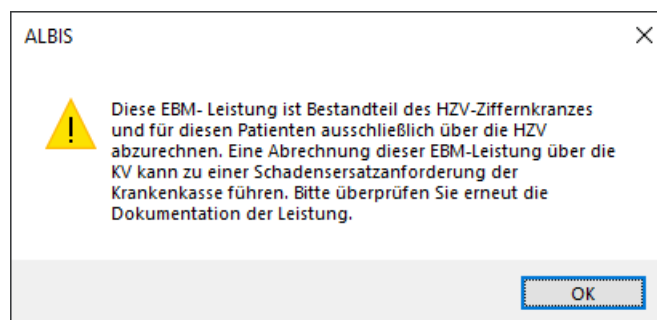
Bitte führen Sie anschließend eine Scheindatenaktualisierung durch. Gehen Sie hierzu in CGM ALBIS über den Menüpunkt Direktabrechnung Hausarztzentrierte Versorgung Scheindaten aktualisieren. Wählen Sie im folgenden Dialog das Quartal, für welches Sie die Scheindaten aktualisieren möchten und bestätigen Sie den Dialog mit OK.

2 IV Toolbar füllt sich nicht beim Start von CGM ALBIS

In den letzten CGM ALBIS Versionen, konnte es unter Umstände dazu kommen, dass beim Start von CGM ALBIS die IV-Toolbar nicht gefüllt war. Auch zuvor favorisierte HZV Verträge wurde nicht angezeigt und der Versandstatus konnte nicht geprüft werden. Dies haben wir in der aktuellen Version für Sie korrigiert.

3 Hinweis bei Fehldokumentation von EBM-Leistungen für HZV-Versicherte

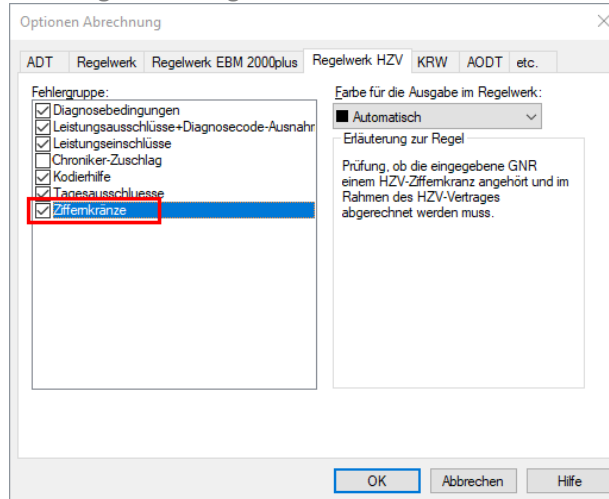
Wird bei einem Patienten mit aktiver Vertragsteilnahme auf einem KV-Schein eine Leistung aus dem Ziffernkranz des jeweiligen HZV-Vertrages erfasst, erscheint folgender Hinweis:



Dieser Hinweis zeigt auf, welche Leistungsziffern im Rahmen des HZV-Vertrages abgerechnet werden müssen.

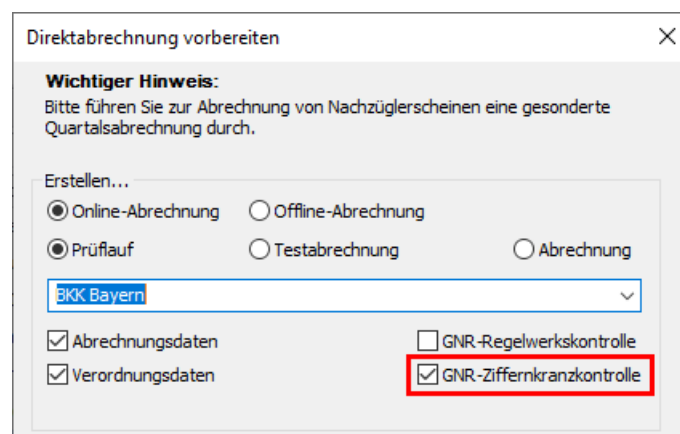
3.1 Deaktivierung Regelwerk

Möchten Sie diese Meldung während der Eingabe von Leistungen deaktivieren, wählen Sie den Menüpunkt Optionen Abrechnung Reiter Regelwerk HZV und entfernen Sie den Schalter bei



4 Auflistung bei Fehldokumentation von EBM-Leistungen für HZV-Versicherte

Im Rahmen der HZV-Abrechnung steht Ihnen mit Einspielen der aktuellen CGM ALBIS Version die neue Schaltfläche GNR-Ziffernkranzkontrolle zur Verfügung.



Die Schaltfläche steht bei allen Verträgen mit Ziffernkranz zur Verfügung und ist direkt aktiviert. Es wird folgende Liste erzeugt:

Patientenliste GNR-Ziffernkranzkontrolle			
S1 ARP Dr.med. Andrea Rheinland-Pfalz LANR: 999991101 BSNR: 511111100 HÄVG-ID: 0000201			
Quartal: 4/2020 Vorgangstyp: GNR-Ziffernkranzkontrolle			
Name, Vorname	Geburtsdatum	Versicherten-Nr.	Fehldokumentierte EBM-Leistung
Urner, Liesbeth (66)	25.02.1934	Z278869382	01100; 03005; 40190; 40230; 89105B; 89111; 89119
Kromer, Holger (67)	11.07.1982	E762337476	03003
Forstberg, Luan (68)	04.09.2009	S241692209	03002

In der Liste werden alle Patienten aufgelistet, wo eine Leistungsziffer aus dem HZV-Ziffernkranz auf einem KV-Schein abgerechnet wurde. Durch einen Doppelklick auf die Zeile mit dem Patientennamen öffnet sich der entsprechende Patient und Sie können Ihre Eingabe korrigieren.

CompuGroup Medical Deutschland AG

Geschäftsbereich ALBIS

Maria Trost 23, 56070 Koblenz

info@albis.de

cgm.com/albis

