

CGM ALBIS
**Hausarztzentrierte Versorgung
AOK Baden-Württemberg**



INHALT

1	Leistungskatalog aktualisieren.....	3
2	IV Toolbar füllt sich nicht beim Start von CGM ALBIS.....	3
3	Elektronische Arztvernetzung (eAV) - HAUSKOMET.....	4
3.1	Allgemeines zum Modul	4
3.2	Standard Hauskometpflegearzt	4
3.3	Hauskometpflegearzt.....	5
3.4	Aufruf HAUSKOMET über Rezept	7
3.5	Aufruf HAUSKOMET über Symbol.....	7
3.5.1	Einblenden Symbol in Funktionsleiste	7
3.6	Der HAUSKOMET	9
3.6.1	Medikamentenübernahme	9
3.7	Änderungen Medizinische Daten / Sozialanamnese	11
3.8	Facharzt / Vertreterarzt	12
3.9	Änderungsmitteilungen	12

1 Leistungskatalog aktualisieren

Damit Ihnen die aktuellen Ziffern des Leistungskatalogs des Vertrags zur Hausarztzentrierten Versorgung zur Verfügung stehen, ist es notwendig, den Leistungskatalog zu aktualisieren. Um den Leistungskatalog zu aktualisieren, gehen Sie bitte in CGM ALBIS über den Menüpunkt Stammdaten Direktabrechnung Hausarztzentrierte Versorgung Aktualisieren. Mit Betätigen des Druckknopfes Ja und weiterem Befolgen der Bildschirmanweisungen wird Ihr Leistungskatalog des Vertrages zur Hausarztzentrierten Versorgung automatisch aktualisiert.

Wichtiger Hinweis:

**!Bitte beachten Sie, dass die Aktualisierung einige Zeit in Anspruch nehmen kann!
Wir empfehlen Ihnen, die Aktualisierung möglichst am Ende der Sprechstunde und an Ihrem Hauptrechner durchzuführen!**

Bitte führen Sie anschließend eine Scheindatenaktualisierung durch. Gehen Sie hierzu in CGM ALBIS über den Menüpunkt Direktabrechnung Hausarztzentrierte Versorgung Scheindaten aktualisieren. Wählen Sie im folgenden Dialog das Quartal, für welches Sie die Scheindaten aktualisieren möchten und bestätigen Sie den Dialog mit OK.

2 IV Toolbar füllt sich nicht beim Start von CGM ALBIS

In den letzten CGM ALBIS Versionen, konnte es unter Umständen dazu kommen, dass beim Start von CGM ALBIS die IV-Toolbar nicht gefüllt war. Auch zuvor favorisierte HZV Verträge wurde nicht angezeigt und der Versandstatus konnte nicht geprüft werden. Dies haben wir in der aktuellen Version für Sie korrigiert.

3 Elektronische Arztvernetzung (eAV) - HAUSKOMET

3.1 Allgemeines zum Modul

Mit der aktuellen CGM ALBIS Version stellen wir Ihnen das dritte Modul der elektronischen Arztvernetzung in Baden-Württemberg zur Verfügung. Hierbei handelt es sich um die Bereitstellung und Pflege patientenbezogener elektronischer Medikationsinformationen (**Hausärztlich kontrollierte medikamentöse Therapie** - HAUSKOMET).

3.2 Standard Hauskometpflegerarzt

Über den Menüpunkt **Stammdaten** **Praxisdaten** **Schaltfläche** **Arztdatenverwaltung** erscheint folgender Dialog:

Arztdaten

Sortiert nach
 Name Vorname

Nachname_10/Vorname_10
Nachname_11/Vorname_11
Nachname_12/Vorname_12
Nachname_132/Vorname_132
Nachname_153/Vorname_153
Nachname_154/Vorname_154

Arztdaten

GKV und PL Ausschl. GKV Ausschl. PL
 kein Budget Knappschaft

Anrede: Herr m w Titel:

Nachname: Nachname_10 Zusatz:

Vorname: Vorname_10 geb.Datum: 06.12.1970

Person-ID: 0

Anstellungsverhältnis
 Inhaber Vertragsarztsitz Angestellter Arzt nicht ärztl. Mitarbeiter
 Zugelassener Arzt Assistenzarzt Sonstiges

Tätig ab: bis:

e-Mail:

VCS-Postfach:

EMS-User: Archiv-ID: **Erweitert**

Erfassungseigenschaften z.B. LANR, Erläuterung

Nr.	LANR	ASV-ID	Arztname/Erläuterung für ...	von
1	999563100		Vorname_10 Nachname_10	

Erfassungseigenschaften bearbeiten

Über den Druckknopf "Erfassungseigenschaften bearbeiten" haben Sie die Möglichkeit zu einer Person z.B. eine oder mehrere LANRs mit der Erläuterung zu hinterlegen. Personen ohne LANR können hier die Pseudo-LANR erfassen.

OK Abbrechen Übernehmen
Ändern Neu Rückgängig
Kopieren Löschen
Ansicht Zuordnungsdaten

Nach Auswahl des entsprechenden Arztes, Klick auf die Schaltfläche **Ändern** und Klick auf die Schaltfläche **Erweitert** erscheint folgender Dialog:

Für den Vertrag Elektronische Arztvernetzung HzV AOK BaWü steht Ihnen als Hausarzt die Option Standard Hauskometpflegearzt zur Verfügung. Dieser wird benötigt, um bei Ihren Patienten einen HAUSKOMET zu erstellen oder zu pflegen. Standardmäßig wird hier immer der Arzt vorgeschlagen, mit welchem der Einstellungsdialog geöffnet wurde. Um die Rolle des Standard Hauskometpflegearztes an einen Kollegen zu delegieren, klicken Sie bitte auf die Schaltfläche Ändern und auf den Pfeil der Auswahlliste.

Es werden Ihnen alle Ärzte aus Ihrer Betriebsstätte angeboten, die ebenfalls aktive Teilnehmer an der elektronischen Arztvernetzung sind. Wählen Sie den entsprechenden Arzt aus und bestätigen Sie Ihre Auswahl mit der Schaltfläche Übernehmen.

3.3 Hauskometpflegearzt

Über die Stammdaten des Patienten wird Ihnen als Hausarzt die neue Schaltfläche Hauskometpflegearzt angeboten. Hier wird für jeden einzelnen Patienten festgelegt welcher Arzt hauptverantwortlich für die initiale Erstellung und Pflege des HAUSKOMET des jeweiligen Patienten ist.

Daten von <Name0010, V.> ändern.

Personalien: w m unbestimmt unbekannt divers

Anrede: Titel:

Zusatz: Vors. Wort:

Name:

Vorname:

Geb.Datum: (Sonntag)

Straßenadresse

Straße: Nr:

Zusatz:

Land: Plz: Ort:

Postfachadresse

Postfach:

Land: Plz: Ort:

Nationalität:

Telefon-Nr.: weitere...

2.Telef.-Nr.:

Telefax-Nr.:

E-Mail:

Arbeitgeber: ...

Patient seit: Entfernung:

Hausarzt:

Interne Zuordnung:

Hauskometpflegearzt: ↻

BG/KH:

Bankverbindung CGM LIFE

Versicherung: Kassenversicherter Privat

Status:

Kasse:

VKNR:

IK:

Vers.ID.:

Gültig von: bis:

Einlesetag:

Erfassung

Kostenträgerabrechnungsbereich:

Personenkreis:

SKT Zusatz:

Gebühr frei bis: Verax

Normal- oder Wahltarif:

Daten:

Größe: cm

Geb.: Kinder: AU bis:

Röntgen-Nr.:

Tag der Entbindung: Markierung

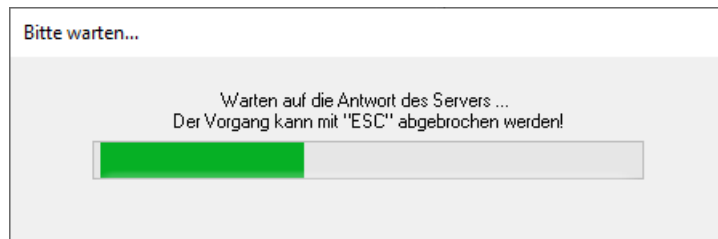
Chroniker Blutgruppe:

Um für einen Patienten einen HAUSKOMET erstellen bzw. abrufen zu können, muss zwingend ein Hauskometpflegearzt in den Patienten-Stammdaten hinterlegt sein. Vorgeschlagen wird Ihnen der Standard Hauskometpflegearzt des jeweiligen Betreuarztes des Patienten. Um den Vorschlag zu ändern, klicken Sie bitte auf den Pfeil der Auswahlliste und selektieren Sie den gewünschten Arzt.

Hauskometpflegearzt: ↻

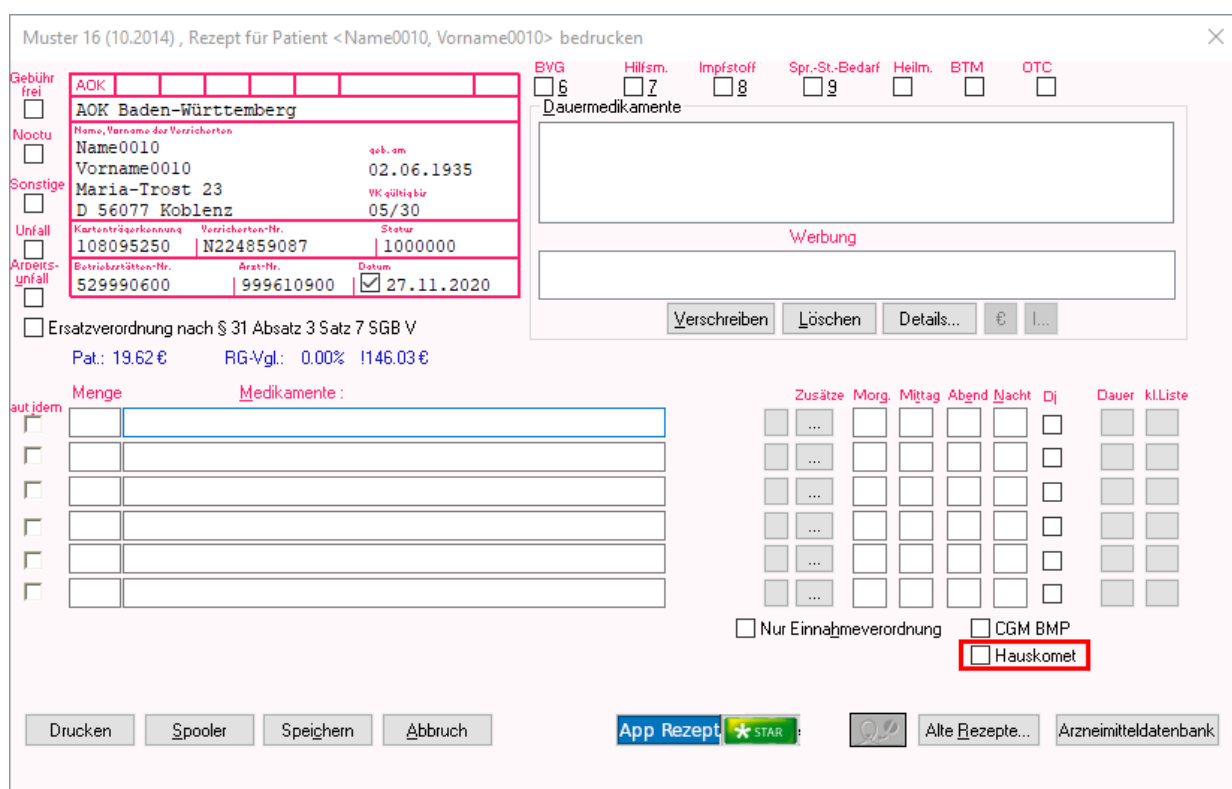
BG/KH:

Wählen Sie für diesen Patienten das erste Mal einen Hauskometpflegearzt aus, muss diese Auswahl manuell bestätigt werden. Hierzu klicken Sie bitte auf die Schaltfläche . Es wird der ausgewählte Arzt an den HÄVG-Server als zentraler Hauskometpflegearzt gemeldet.




3.4 Aufruf HAUSKOMET über Rezept

Auf jedem Rezepttyp steht Ihnen nun der Schalter `Hauskomet` zur Verfügung.



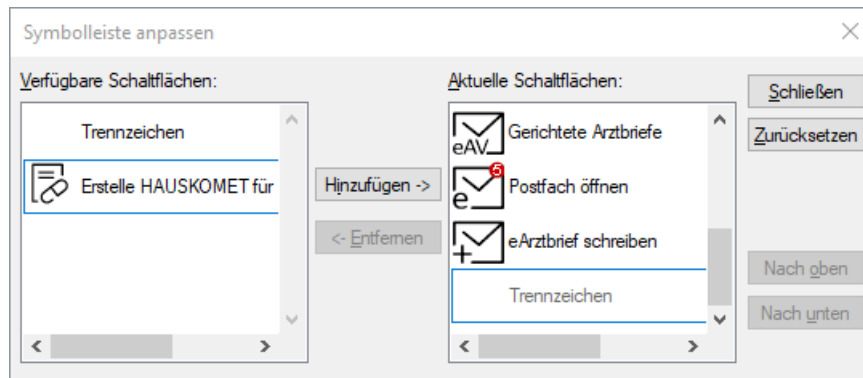
Wird dieser Schalter gesetzt, so öffnet sich beim Drucken bzw. Spoolen der HAUSKOMET.

3.5 Aufruf HAUSKOMET über Symbol

Alternativ zum Rezept können Sie bei geöffnetem Patienten den HAUSKOMET über das Symbol  öffnen. Nach der Arztauswahl wird der aktuelle HAUSKOMET vom HÄVG-Server abgerufen und entsprechend angezeigt.

3.5.1 Einblenden Symbol in Funktionsleiste

Um sich das Symbol in der Funktionsleiste einzublenden, wählen Sie bitte den Menüpunkt `Ansicht Funktionsleiste Anpassen`. Dort wählen Sie die Funktionsleiste `HZV`, es erscheint folgender Dialog:



Auf der linken Seite unter *Verfügbare Schaltflächen:* finden Sie das neue Symbol. Durch Doppelklick oder Klick auf die Schaltfläche *Hinzufügen ->* übernehmen Sie das Symbol in die *Aktuelle Schaltfläche*.



3.6 Der HAUSKOMET

Egal über welchen Weg Sie den HAUSKOMET geöffnet haben, erscheint Ihnen im Anschluss der folgende Dialog:

The screenshot shows the HAUSKOMET application window. At the top left, the logo and name 'HAUSKOMET' are visible. The main header area displays patient data: 'für: Vorname0010 Name0010' and 'geb. am: 02.06.1935'. A button labeled 'Patientendaten bearbeiten' is positioned to the right of the birth date. Below this, the Hauskomet-Pflegearzt information is listed: 'Vorname_11 Nachname_11', 'LANR: 999610900', 'Praxis: Praxisname_10', and 'BSNR: 529990600'. A search bar is present with the text 'Handelsname/PZN' and a magnifying glass icon. To the right of the search bar is a button labeled 'Medikamente übernehmen'. Below the search bar is a navigation bar with tabs for 'Wirkstoff', 'Handelsname', 'Stärke', 'Form', 'Dosierung', 'Hinweise', and 'Grund'. The main content area is titled 'Bestandsmedikation' and contains two sections: 'Hinzugefügte Medikationsinformation' and 'Veränderte Medikationsinformation (inkl. Löschung)'. At the bottom of the window, there are two buttons: 'Speichern' and 'Schließen'. The footer contains the text 'ifap Service-Institut für Ärzte und Apotheker GmbH' and a link for 'Hilfe'.

Die Oberfläche des HAUSKOMET bietet Ihnen ähnliche Funktionalitäten wie Ihnen durch den CGM BMP / CGM eMP bereits bekannt sind. Nähere Informationen hierzu finden Sie in der ifap praxisCENTER® Dokumentation, welche Sie über den Punkt **Hilfe** am unteren Bildschirmrand aufrufen können.

3.6.1 Medikamentenübernahme

Über den Menüpunkt **Medikamente übernehmen** stehen Ihnen die folgenden Daten des Patienten zur Übernahme zur Verfügung:

- Dauermedikation
- alte Verordnungen
- Verordnungen aus dem aktuellen CGM BMP / CGM eMP

HAUSKOMET
☰ ☒ ✕

HAUSKOMET

für: **Vorname0010 Name0010**

Hauskomet-Pflegearzt:
Vorname_11 Nachname_11
LANR: 999610900
Praxis: Praxisname_10
BSNR: 529990600

geb. am: **02.06.1935**

Patientendaten bearbeiten

📄 Wirkstoff 🔍 Handelsname/PZN 🏠 ↶ ↷ 🔄 Medikamente übernehmen

	Wirkstoff	Handelsname	Stärke	Form	Dosierung	Hinweise	Grund
Bestandsmedikation							
1	<input type="checkbox"/> Ramipril	RamiLich 2.5mg Tabletten	2.5 mg	TAB	1 1	Stück	Zu den Mahlzeiten einnehmen
	<input type="checkbox"/> Dauermedikation		31.12.2020		Tageshöchstdosis:		🗑️ ⓘ
2	<input type="checkbox"/> Paracetamol Acetylsalicylsäure Coffein	Thomapyrin Intensiv	250 mg 250 mg 50 mg	TAB	Bei Bedarf	mit viel Wasser	
	<input type="checkbox"/> Dauermedikation		Einnahme bis		Tageshöchstdosis: 5 Stück		🗑️ ⓘ
3	<input type="checkbox"/> Kombipräparat	IBEROGAST		FLU	20	Tropfen	
	<input type="checkbox"/> Dauermedikation		Einnahme bis		Tageshöchstdosis:		🗑️ ⓘ
4	<input type="checkbox"/> Formoterol Beclometason	Foster 100/6ug 120 Hübe	4,91 µg 78,48 µg	DOS	1 1	Sprühstoß	Nach Einatmen, kurz Luft anhalten
	<input type="checkbox"/> Dauermedikation		Einnahme bis		Tageshöchstdosis:		🗑️ ⓘ

Hinzugefügte Medikationsinformation

Veränderte Medikationsinformation (inkl. Löschung)

Speichern
Schließen

ifap Service-Institut für Ärzte und Apotheker GmbH • Hilfe

Nach Klick auf den Menüpunkt öffnet sich der folgende Dialog:

📄 Medikation übernehmen ✕

Dauermedikamente

Altverordnungen

Alte Rezepte / BMP

	Wirkstoff	Handelsname	Stärke	Form	NP	Mo	Mi	Ab	zN	Einheit	Hinweise	Grund
	<input type="checkbox"/> Levothyroxin	L-Thyroxin Aventis 25ug	24,31 µg	Tabl	N3							
	<input checked="" type="checkbox"/> Dauermedikation		Einnahme bis									verordnet am: 27.11.2015
	<input type="checkbox"/> Enalapril	Enalapril - 1 A Pharma 30 mg Tabletten	22,93 mg	Tabl	N2							
	<input checked="" type="checkbox"/> Dauermedikation		Einnahme bis									verordnet am: 27.11.2015

Übernehmen
Abbrechen

Nach Auswahl der gewünschten Präparate Übernehmen Sie Ihre Auswahl mit der Schaltfläche Übernehmen auf den HAUSKOMET.

3.7 Änderungen Medizinische Daten / Sozialanamnese

Werden im HAUSKOMET geänderte Werte für die Medizinischen Parameter oder der Sozialanamnese geliefert oder von Ihnen erfasst,

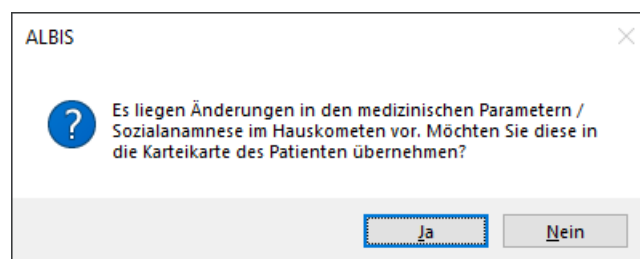
Patientendaten bearbeiten

Allgemeine Daten	in Patientenakte	Kreatinin	in Patientenakte
Versichertennummer (eGK) <input type="text" value="F441092123"/> ←	F441092123	Wert <input type="text" value="2,52"/> mg/dl ←	2,52 mg/dl
Geschlecht <input type="text" value="weiblich"/> ←	weiblich	Erfassungsdatum <input type="text" value="27.11.2020"/> ←	27.11.2020
Größe <input type="text" value="172"/> cm ←	172 cm		
Gewicht <input type="text" value="85"/> kg ←	80 kg		
Schwangerschaft / Stillzeit	in Patientenakte	Sozialanamnese	in Patientenakte
Schwanger <input type="text" value="Nein"/> ←	Keine Angabe	Rauchen <input type="text" value="Ehemaliger R..."/> ←	Raucher, aktuell...
Festgestellt am <input type="text" value=""/> ←	unbekannt	Alkoholabusus <input type="text" value="Keine Angabe"/> ←	Keine Angabe
Entbindungsdatum <input type="text" value=""/> ←	unbekannt	Leistungssportler <input type="text" value="Keine Angabe"/> ←	Keine Angabe
Stillend <input type="text" value="Nein"/> ←	Keine Angabe		

Hinweise: Änderungen werden nicht an die Patientenakte übergeben!

Übernehmen
Abbrechen

werden diese nach Schließen des HAUSKOMET zur Übernahme angeboten. Es erscheint folgender Hinweis:



Mit Klick auf die Schaltfläche **Nein** werden die Änderungen verworfen.
 Mit Klick auf die Schaltfläche **Ja** werden diese unter dem Karteikarteneintrag xMeSo (Externe medizinische Parameter/Sozialanamnese) beim Patienten abgespeichert.

xMeSo | Körpergewicht: 85 kg; Schwangerschaft: nein; Raucher: nein;

3.8 Facharzt / Vertreterarzt

Möchten Sie als behandelnder Facharzt oder Vertreter Arzt auf den HAUSKOMET des Patienten zugreifen, ist dies ohne Probleme über die oben beschriebenen Wege möglich. Der einzige Unterschied für Sie besteht darin, dass Sie für den HAUSKOMET lediglich Änderungs- oder Ergänzungsvorschläge für die bestehende Medikation vornehmen können.

HAUSKOMET für: **Vorname0008 Name0008** geb. am: **14.01.1977**
 Hauskomet-Pflegearzt: Vorname_10 Nachname_10
 LANR: 999563100
 Praxis: Praxisname_10
 BSNR: 529990600

Bestandsmedikation

1	<input type="checkbox"/>	Ranolazin	Ranexa 375 mg Retardtabletten	375 mg	RET								
<input type="checkbox"/> Dauermedikation													

Hinzugefügte Medikationsinformation

2	<input type="checkbox"/>	Levothyroxin	L-Thyroxin Aventis 25ug	24,31 µg	Tabl	1	0	0	0				
<input type="checkbox"/> Dauermedikation Einnahme bis: Tageshöchstdosis:													
3	<input type="checkbox"/>	Enalapril	Enalapril - 1 A Pharma 30 mg Tabletten	22,93 mg	Tabl	1	0	1	0				
<input type="checkbox"/> Dauermedikation Einnahme bis: Tageshöchstdosis:													

Veränderte Medikationsinformation (inkl. Löschung)


1	<input type="checkbox"/>	Ranolazin	Ranexa 375 mg Retardtabletten	375 mg	RET	Pausierung anstreben							
<input type="checkbox"/> Dauermedikation Einnahme bis: Tageshöchstdosis:													

Speichern Schließen

ifap Service-Institut für Ärzte und Apotheker GmbH • Hilfe

3.9 Änderungsmitteilungen

Wurden von einem anderen Arzt Änderungen am HAUSKOMET des Patienten vorgenommen, so

erhalten Sie darüber eine Mitteilung. Hierzu steht Ihnen im Postfach  ein neuer Unterordner zur Verfügung.

Postfächer: Posteingang, **Änderungsmitteilungen**, Entwürfe, Postausgang

Änderungsmitteilungen Zeitraum von 01.10.2020 bis 27.11.2020

Versichertennummer	Patient	Typ	Letzte Änderung am	Erhalten am
J49011427		eAVHK	27.11.2020 08:57	27.11.2020 10:54
F441092123		eAVHK	27.11.2020 09:51	27.11.2020 10:54
091828737		eAVHK	26.11.2020 14:24	26.11.2020 18:07
X209394969	Name0002, Vorname0002 (*26.11.2006[423])	eAVHK	26.11.2020 15:12	27.11.2020 09:21
Q413049413	Name0003, Vorname0003 (*25.08.1930[424])	eAVHK	25.11.2020 08:53	25.11.2020 09:54

Details: Patient auswählen: HAUSKOMET Änderungsmitteilung Versicherten-Nr.: 091828737 Letzte Änderung am: 26.11.2020 14:24 Hinweis: Es liegt eine Änderung im HAUSKOMET vor!

Im mittleren Bereich **Änderungsmitteilungen** werden Ihnen die Patienten aufgeführt, bei welchen eine Änderung am HAUSKOMET vorgenommen wurde. Wurde der Patient durch seine Versichertennummer nicht 100%ig identifiziert, so bleibt der Eintrag `Patient` leer und es muss eine manuelle Patientenzuordnung durchgeführt werden.

Änderungsmitteilungen					
Zeitraum von <input checked="" type="checkbox"/> 01.10.2020 bis <input checked="" type="checkbox"/> 27.11.2020					
<input type="checkbox"/> Versichertennummer	Patient	Typ	Letzte Änderung am	Erhalten am	
<input type="checkbox"/> J490111427		eAVHK	27.11.2020 08:57	27.11.2020 10:54	
<input type="checkbox"/> F441092123		eAVHK	27.11.2020 09:51	27.11.2020 10:54	


Über das Symbol im Bereich **Details** kann manuell ein Patient der Änderungsmitteilung zugeordnet werden. Nach Klick auf das Symbol erscheint der gewohnte Dialog:

Patient auswählen ✕

	Name	Vorname	Geb.-Datum	Nr.	Kasse	Arzt	Letztes Beh...
G	Name0001	Vorname0001	20.02.1982 (38)	422	61125	EAV_10	
G	Name0001	Vorname0001	20.02.1982 (38)	382	61125	153	

Es werden Ihnen nur Patienten angeboten, welche die gleiche Versichertennummer haben, wie sie uns in der Änderungsmitteilung geliefert wurde. Nach Auswahl des gewünschten Patienten bestätigen Sie diese bitte mit der Schaltfläche **OK**.

Änderungsmitteilungen						Details
Zeitraum von <input checked="" type="checkbox"/> 01.10.2020 bis <input checked="" type="checkbox"/> 27.11.2020						
<input type="checkbox"/> Versichertennummer	Patient	Typ	Letzte Änderung am	Erhalten am		
<input type="checkbox"/> J490111427	Name0001, Vorname0001 (*20.02.1982)(422)	eAVHK	27.11.2020 08:57	27.11.2020 10:54		<div style="border: 1px solid gray; padding: 5px;"> <p>Patient auswählen:</p> <p>Name0001, Vorname0001 (*20.02.1982)(422) ✕ </p> <hr/> <p>HAUSKOMET Änderungsmitteilung</p> <p>Versicherten-Nr.: J490111427</p> <p>Name: Name0001</p> <p>Vorname: Vorname0001</p> <p>Geburtsdatum: 20.02.1982</p> <p>Letzte Änderung am: 27.11.2020 08:57</p> <p>Hinweis: Es liegt eine Änderung im HAUSKOMET vor!</p> </div>
<input type="checkbox"/> F441092123		eAVHK	27.11.2020 09:51	27.11.2020 10:54		
<input type="checkbox"/> 0918283717		eAVHK	26.11.2020 14:24	26.11.2020 18:07		
<input type="checkbox"/> Y209394969	Name0002, Vorname0002 (*26.11.2006)(4133)	eAVHK	26.11.2020 15:12	17.11.2020 09:21		
<input type="checkbox"/> Q413049413	Name0003, Vorname0003 (*25.08.1930)(424)	eAVHK	25.11.2020 08:53	25.11.2020 09:54		

Um sich die Änderungen anzuschauen, klicken Sie im Bereich **Details** auf das Symbol  nach der Arztauswahl wird Ihnen der HAUSKOMET des Patienten angezeigt.


HAUSKOMET
☰ ☒ ✕

HAUSKOMET für: **Vorname0008 Name0008**










geb. am: **14.01.1977**

Hauskomet-Pflegearzt:
 Vorname_10 Nachname_10
 LANR: 999563100
 Praxis: Praxisname_10
 BSNR: 529990600

Patientendaten bearbeiten







Wirkstoff
Medikamente übernehmen

<input type="checkbox"/>	Wirkstoff	Handelsname	Stärke	Form	Dosierung	Hinweise	Grund
Bestandsmedikation							
1	<input type="checkbox"/> Ranolazin	Ranexa 375 mg Retardtabletten	375 mg	RET			
	<input type="checkbox"/> Dauermedikation		Einnahme bis 	Tageshöchstdosis:			
Hinzugefügte Medikationsinformation							
2	<input type="checkbox"/> Levothyroxin	L-Thyroxin Aventus 25ug	24.31 µg	TAB	1		
	<input type="checkbox"/> Dauermedikation						
3	<input type="checkbox"/> Enalapril	Enalapril - 1 A Pharma 30 mg Tabletten	22.93 mg	TAB	1	1	
	<input type="checkbox"/> Dauermedikation						
Veränderte Medikationsinformation (inkl. Löschung)							
1	<input type="checkbox"/> Ranolazin	Ranexa 375 mg Retardtabletten	375 mg	RET	<i>Pausierung anstreben</i>		
	<input type="checkbox"/> Dauermedikation						

Speichern
Schließen

ifap Service-Institut für Ärzte und Apotheker GmbH • Hilfe

Hier besteht die Möglichkeit die vorgenommenen Änderungen zu übernehmen  oder sie zu verwerfen . Über das Symbol  werden Ihnen weiterführende Informationen zu den Änderungen angezeigt.



Änderungsdatum: 27.11.2020 10:47:23

PZN: 12727061

Verfasser: Dr. Vorname_153 Nachname_153 (LANR: 999794210)

CompuGroup Medical Deutschland AG

Geschäftsbereich ALBIS

Maria Trost 23, 56070 Koblenz

info@albis.de

cgm.com/albis

