



Updateanschriften CGM DMP-Assist 5.2.4

WICHTIGE SOFTWAREINFORMATION

Die beiliegende Updateversion 5.2.4 enthält neben den aktuellen KBV-Modulen einige praktische Erweiterungen, die auf den nachfolgenden Seiten beschrieben werden.



Inhalt:

- 1 **Änderung der Versicherten-Daten in der Dokumentation3**
- 2 **Optimierung der Backup-Routine (Datensicherung)4**

Warenzeichen

Adobe, Acrobat und Acrobat Reader sind entweder eingetragene Warenzeichen oder Warenzeichen von Adobe Systems Incorporated in den Vereinigten Staaten und/oder in anderen Ländern. Microsoft, Internet Explorer, Windows, sind entweder eingetragene Warenzeichen oder Warenzeichen der Microsoft Corporation in den Vereinigten Staaten und/oder in anderen Ländern.

Java ist ein Warenzeichen oder eingetragenes Warenzeichen von Oracle Corporation in den Vereinigten Staaten und in anderen Ländern.

Alle anderen Produkt- und Firmennamen sind Marken der jeweiligen Inhaber



Impressum

© 2012

CompuGroup Medical Deutschland AG

Maria Trost 21

56070 Koblenz

Internet:<http://www.cgm.com/de>

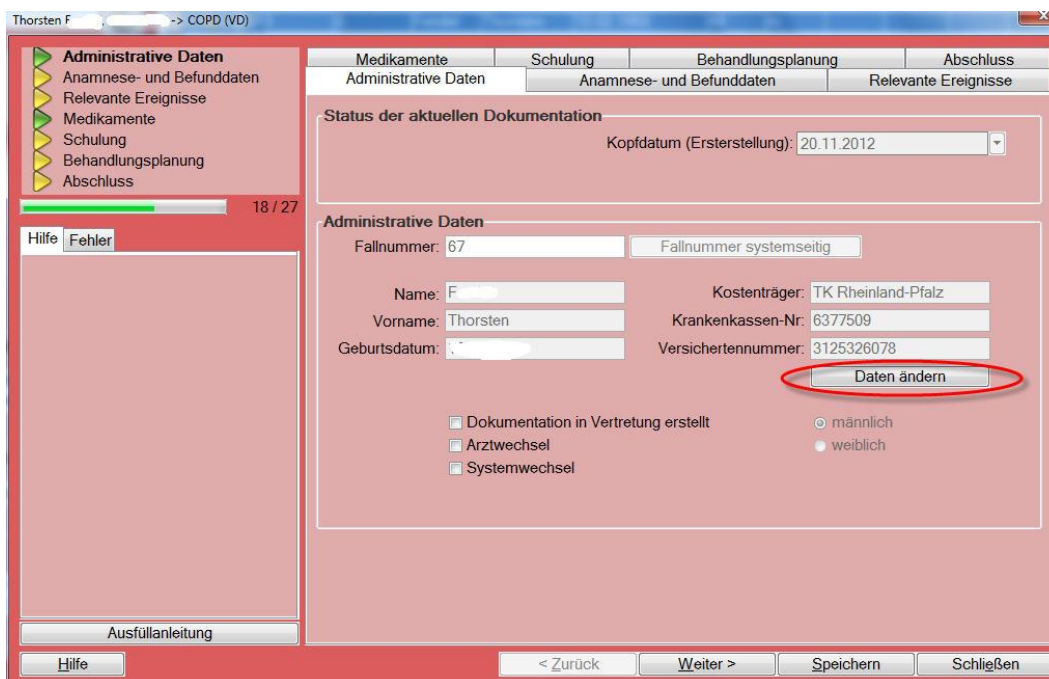


Stand: Version 5.2.4 / 1. Quartal 2013



1 Änderung der Versicherten-Daten in der Dokumentation

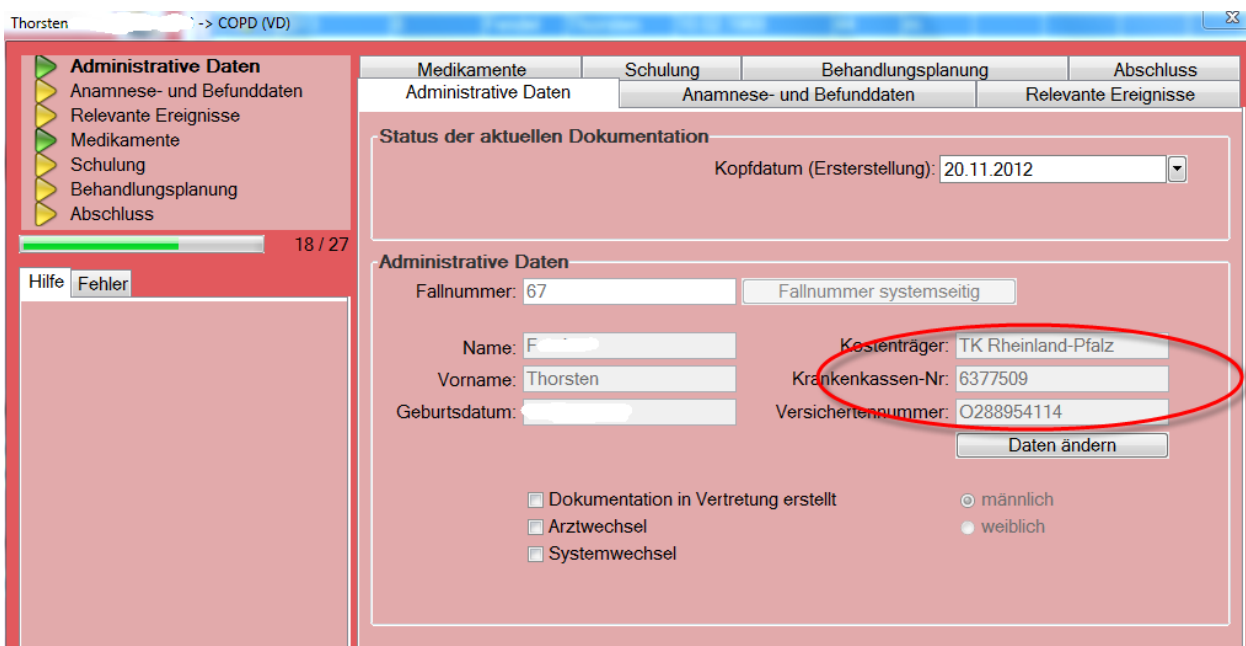
Im Zuge der aktuellen eGk-Rollouts wechseln immer mehr Patienten ihre Krankenversichertendaten – teilweise mitten im Quartal und mitten in den Verlaufsdokumentationen. Da dies zuletzt vermehrt zu Unstimmigkeiten bei der Zuordnung der richtigen Versichertendaten in der Dokumentation des Patienten verursacht hat, haben wir eine neue Funktion implementiert. Diese erlaubt es Ihnen nun, die Kartendaten innerhalb einer Dokumentation zu ändern.



Sofern dem DMP-Assist mehr als ein Kartendatensatz vorliegt, erhalten Sie diese mit Klick auf **[Daten ändern]** zur Auswahl.

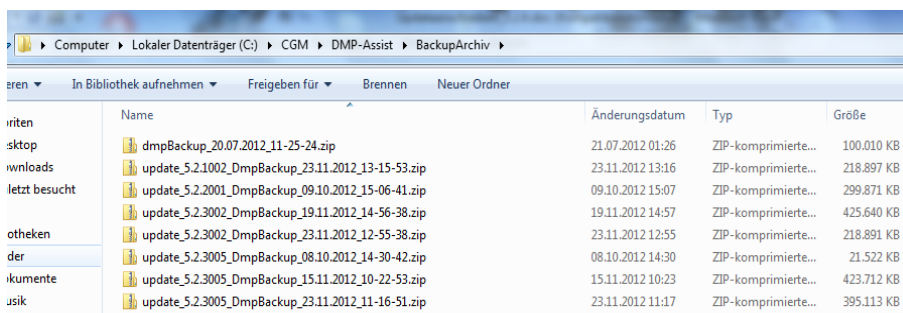


Neben dem Einlesedatum und der Kartengültigkeit sehen Sie auch anhand der Versichertennummer, bei welcher Karte es sich um die eGk handelt. Diese haben immer einen führenden Buchstaben vor der Versichertennummer (im obigen Beispiel das führende „O“). Klicken Sie nun den gewünschten, aktuell zu verwendenden Datensatz an und bestätigen dies mit **[Übernehmen]**.



2 Optimierung der Backup-Routine (Datensicherung)

Die DMP-Assist Backup-Routine wurde angepasst. Ab sofort werden automatisierte Datensicherungen der DMP-Assist Datenbank in kürzeren Abständen erstellt und unter dem DMP-Assist Hauptverzeichnis im Ordner **BackupArchiv** gespeichert.



Selbst wenn Sie eine weitere tägliche Sicherung in Ihrer Praxis eingerichtet haben, raten wir Ihnen davon ab, in diesem Ordner Daten zu löschen. Die DMP-Assist Datensicherungen werden in einem regelmäßigen Turnus erstellt (mehrmals wöchentlich, zusätzlich einmal im Monat und außerdem bei jedem Update) und wieder mit neueren Sicherungen überschrieben, so dass niemals zu viel Speicherplatz hierfür beansprucht werden wird. Im Falle eines Datenbankdefektes haben Sie eine direkte Zugriffsmöglichkeit auf ausschließlich Ihre DMP-Assist Daten und müssen nicht erst eine Komplettsicherung zurücklesen lassen. Möchten Sie auf eine DMP-Assist Datensicherung zurückgreifen, so nutzen Sie dafür bitte das DMP-Assist Backup-Tool (Start – (Alle) Programme – CGM – DMP-Assist – BackupTool) und beachten Sie im Zweifelsfalle vorab das entsprechende Hilfethema im Handbuch oder kontaktieren Sie vorab die DMP-Assist Hotline.