



Disease-Management

Das Praxistool für eDMP



WICHTIGES QUARTALS-UPDATE!
Bitte unbedingt vor dem 01.07.2013
bzw. spätestens vor der ersten
Erstellung einer Q3 Dokumenta-
tion installieren!



CGM DMP-ASSIST 5

Sehr geehrte Anwenderin, sehr geehrter Anwender,

mit dieser Sendung erhalten Sie Ihr aktuelles Quartals-Update des DMP-ASSIST 5.

Bitte beachten Sie, dass der Gemeinsame Bundesausschuss (G-BA) zum 01.07.2013 Anpassungen in den DMP Modulen Brustkrebs (BK) sowie Asthma bronchiale (AB) vorgenommen hat. Dadurch ist es zwingend notwendig, dass Sie dieses Update **vor dem 01.07.2013** bzw. spätestens **vor der ersten Erstellung** einer Q3 Dokumentation von BK und AB installieren! Andernfalls können Sie keine Dokumentationen erstellen bzw. abrechnen.

Nachfolgend ein Auszug aus den KBV-Anwenderinformationen zu dieser Anpassung:

„Der Gemeinsame Bundesausschuss (G-BA) hat die beiden Programme aktualisiert. Dies hat auch Auswirkungen auf die Dokumentation. Unter anderem wurden beim DMP Brustkrebs die Dokumentationsparameter „Anzahl der entfernten Lymphknoten“ und „Anzahl der befallenen Lymphknoten“ gestrichen. Alle Änderungen wurden vom G-BA in eine Richtlinie überführt. Diese DMP-Richtlinie ist am 19. Juli 2012 in Kraft getreten und muss innerhalb eines Jahres – also spätestens Mitte 2013 – umgesetzt werden. Mit der Einführung der angepassten Dokumentationssoftware wird eine wesentliche Erleichterung für die Praxis umgesetzt: Die bisher erforderliche Versandliste fällt weg. Somit ist das gesamte Verfahren vollständig elektronisch umsetzbar.“

Aufgrund dieser notwendigen Änderung wurde der DMP-ASSIST für Sie optimiert. Wir empfehlen Ihnen daher, sich die Informationen zu den Neuerungen in der Updatedokumentation (Updateansreiben_5.2.6.pdf) durchzulesen, welche Sie über das DVD-Startmenü öffnen können. Durch Anwahl des Symbols „Dokumentation anzeigen“ öffnet sich das Dokumentationsverzeichnis, in welchem Sie die gewünschte PDF-Datei aufrufen können.

Wir wünschen Ihnen viel Freude mit der neuen Version des CGM DMP-ASSIST!

Mit freundlichen Grüßen

Ihr CGM DMP-ASSIST Team

Einspielen des Programmupdates

Die Aktualisierung muss ausschließlich am Server durchgeführt werden!



Bitte beachten Sie, dass die DMP-Assist Update-Installation nur mit Administrator-Berechtigungen möglich ist.

Beenden Sie alle weiteren Anwendungen (z.B. Arztinformationssysteme) während der Installation. **Führen Sie unbedingt vor jeder Update-Installation eine aktuelle Datensicherung durch und deaktivieren Sie ggf. den Virenschanner für den Zeitraum der Installation!**

Nach erfolgter Update-Installation ist ein einmaliger Start des DMP-ASSIST am Server notwendig. Starten Sie hierzu das Programm bitte direkt über das Icon auf Ihrem Windows-Desktop.

Es ist nicht notwendig, an den Nebenstellen die Update-DVD einzulegen! Diese aktualisieren sich nach dem Server Update automatisch.

Nach Einlegen der Update-DVD in das DVD-ROM-Laufwerk Ihres DMP-Assist Servers startet der Setup-Assistent automatisch.

Für den Fall, dass die „automatische Benachrichtigung“ abgeschaltet ist und der Setup-Assistent nicht automatisch geladen wird, starten Sie das Programm bitte manuell. Wählen Sie dazu [Start] | [Ausführen ...] und geben Sie im Feld „Öffnen“ den Pfad des Setup-Programms ein:

X:\autorun.exe

X ersetzen Sie bitte durch den Laufwerksbuchstaben Ihres DVD-ROM-Laufwerks.



Zunächst erscheint das DVD-Startmenü.

Über den Menüpunkt *[Dokumentation anzeigen]* öffnet sich der Ordner „Dokumente“ auf der DVD, in dem Sie detaillierte Programmbeschreibungen sowie die DMP-ASSIST Updateinstallationsanleitung finden. Lesen Sie sich diese bitte aufmerksam durch, bevor Sie mit der Installation beginnen.

Starten Sie bitte die Update-Installation unbedingt und ausschließlich am Server über den Punkt *[Server & Einzelplatz Installation]* und folgen anschließend den Anweisungen des Setupassistenten. Detaillierte Informationen zum Einspielen des Updates lesen Sie in der Updateinstallationsanleitung.

Eine separate Client-Aktualisierung ist bei einer Update-Installation nicht notwendig.

Kennen Sie bereits die weiteren Produkte der CompuGroup Medical?

CGM ORGANIZER – Praxis- und Qualitätsmanagement einfach, schnell und professionell

- **CGM TASK ORGANIZER** strukturiert Ihr rechtskonformes Praxismanagement. Rund 120 vordefinierte Aufgaben und Unterweisungsvorlagen geben Ihnen einen Überblick über gesetzliche Bestimmungen. Ein Hygieneplan, eine Geräteverwaltung nach §8 MPBetreibV und ein Gefahrstoffverzeichnis nach der aktuellen Gefahrstoffverordnung unterstützen Sie bei der Umsetzung dieser Gesetzesgaben.
- **CGM QM ORGANIZER** unterstützt Sie bei der QM-Dokumentenverwaltung nach verschiedenen QM-Systemen. Grafikwerkzeuge helfen Ihnen bei der Visualisierung.
- Mit **CGM QM ORGANIZER PLUS** genießen Sie alle Vorteile und Funktionen von **CGM TASK ORGANIZER** und **CGM QM ORGANIZER**.



www.cgmorganizer.com · info.cgmorganizer@cgm.com

CGM PRAXISARCHIV – Revisionssichere digitale Archivierung komfortabel, sicher, schnell

- Dokumenten-Management mit höchster Sicherheit
- TÜV-Zertifikat: „Revisionssichere Archivierung“
- REFA-Siegel: „Effizientes Dokumentenmanagement“
- Optimale Anbindung an die Arzt-/Zahnarzt-informationssysteme der CompuGroup Medical
- Innovatives Datensicherungskonzept
- Universelle Einsatzmöglichkeiten
- Individuell ausbaufähig



www.praxisarchiv.com · info.praxisarchiv@cgm.com

CGM PRAXISTIMER – Modernes Zeitmanagement für Patient, Personal und alle Praxisressourcen

- Optimale Auslastung von Behandlern, Räumen und Geräten
- Priorisierung wirtschaftlich interessanter Behandlungen
- Einhaltung der Praxisvorgaben durch automatische Terminvergabe
- Konstant effektive Terminplanung durch jeden Mitarbeiter
- Analysemöglichkeiten von unverzichtbaren betriebswirtschaftlichen Kennzahlen
- Weniger Terminversäumnisse durch Terminerinnerung per SMS
- Verknüpfung von Terminarten mit CGM ORGANIZER Dokumenten
- Terminvergabe rund um die Uhr mit der onlineTerminbuchung (Anbindung CGM LIFE eSERVICES)




www.praxistimer.com · info.praxistimer@cgm.com

Diese DVD beinhaltet die **Update-Installation** des CGM DMP-ASSIST.

Bei Fragen zum Einspielen des Updates oder weiteren Programmfragen wenden Sie sich bitte an Ihren zuständigen Vertriebs- und Servicepartner bzw. an die Ihnen bekannten Ansprechpartner und Rufnummern.

CGM DMP-ASSIST

Medizinisches Informationssystem

CompuGroup Medical Deutschland AG
Geschäftsbereich Medizinische Informationssysteme
Maria Trost 21 · 56070 Koblenz 

www.cgm.com/de
support.dmp-assist@cgm.com

